



Dentisti 2022

Sigla editoriale

Data: agosto 2023

Contatto: Ufficio federale della sanità pubblica UFSP
Schwarzenburgstrasse 157, 3003 Berna
medreg@bag.admin.ch

Redazione: Ufficio di studi di politica del lavoro e politica sociale BASS

Nota: le valutazioni e le illustrazioni sono state rielaborate a partire dall'anno statistico 2020 rispetto alle versioni degli anni precedenti

Indice

1	Formazione	3
1.1	Diplomi federali nel 2022.....	3
1.2	Diplomi riconosciuti nel 2022.....	4
1.3	Evoluzione dei diplomi dal 2011	5
2	Perfezionamento	6
2.1	Titoli federali di perfezionamento nel 2022	6
2.2	Titoli di perfezionamento riconosciuti nel 2022	7
2.3	Evoluzione dei titoli di perfezionamento dal 2011	8
3	Esercizio della professione	9
3.1	Autorizzazioni all'esercizio della professione rilasciate al 31.12.2022.....	9
3.2	Evoluzione del numero di autorizzazioni all'esercizio della professione rilasciate dal 2014	10
3.3	Evoluzione delle nuove autorizzazioni all'esercizio della professione rilasciate dal 2014.....	11

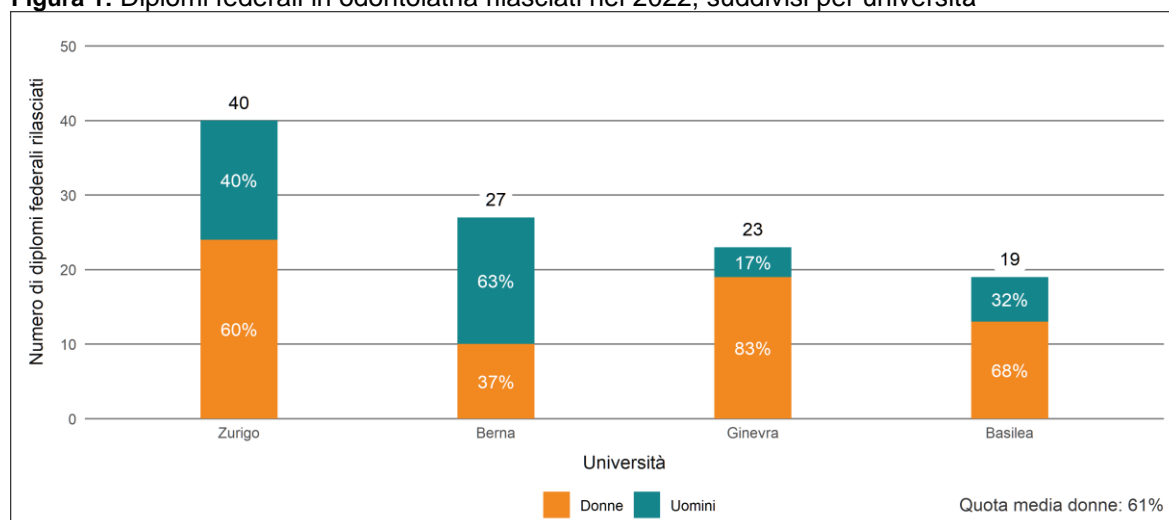
1 Formazione

1.1 Diplomi federali nel 2022

Nel 2022 sono stati rilasciati complessivamente 109 diplomi federali in odontoiatria (v. fig. 1).

La quota complessiva di donne che ha ottenuto il diploma federale è stata del 61 %. Il rapporto più equo tra i due sessi è stato registrato dall'Università di Zurigo. L'età media all'ottenimento del diploma è stata di 27 anni, senza grandi differenze tra donne e uomini.

Figura 1: Diplomi federali in odontoiatria rilasciati nel 2022, suddivisi per università



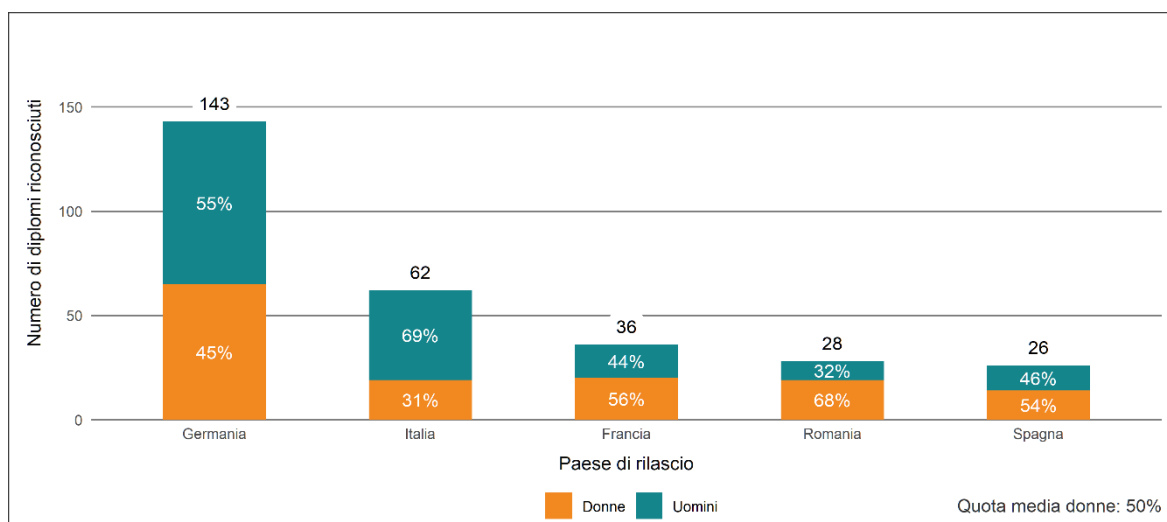
Fonte: Registro delle professioni mediche UFSP

1.2 Diplomi riconosciuti nel 2022

Nel 2022 sono stati riconosciuti complessivamente 429 diplomi in odontoiatria. La Figura 2 mostra i 5 Paesi che hanno rilasciato più diplomi. Il 69 % (295) dei diplomi riconosciuti è stato rilasciato in questi 5 Paesi. Il restante 31 % (134) è ripartito tra altri 35 Paesi.

La quota complessiva di donne cui è stato riconosciuto il diploma è stata del 50 %. L'età media delle persone con diploma riconosciuto è stata di 37 anni al momento del riconoscimento, e quindi in media di 10 anni superiore rispetto a quella delle persone con diploma federale al momento dell'ottenimento.

Figura 2: Diplomi in odontoiatria riconosciuti nel 2022, 5 Paesi che hanno rilasciato più diplomi



Fonte: Registro delle professioni mediche UFSP

1.3 Evoluzione dei diplomi dal 2011

Dal 2011, le università svizzere hanno rilasciato complessivamente 1417 diplomi federali in odontoiatria e la Commissione delle professioni mediche ha riconosciuto 4657 diplomi. La quota di diplomi riconosciuti (2022: 80 %) varia negli anni, ma rappresenta sempre una netta maggioranza (v. Figura 3).

Dal 2011 la quota complessiva di donne con diploma federale è aumentata, sia per i diplomi federali sia per quelli riconosciuti.

Figura 3: Diplomi federali e riconosciuti in odontoiatria dal 2011



Fonte: Registro delle professioni mediche UFSP, Commissione delle professioni mediche

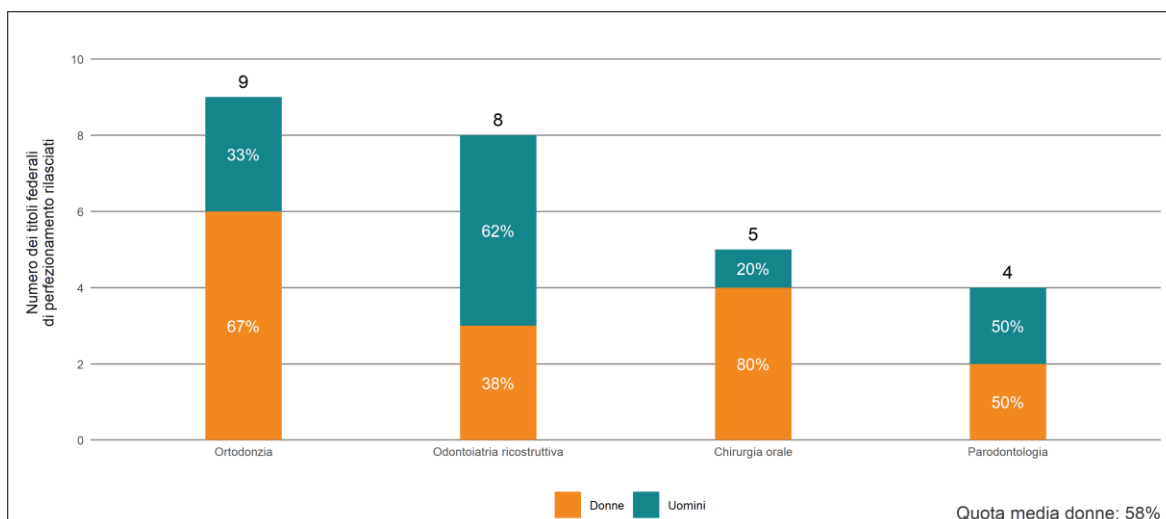
2 Perfezionamento

2.1 Titoli federali di perfezionamento nel 2022

Nel 2022 sono stati rilasciati complessivamente 26 titoli federali di perfezionamento in odontoiatria, di cui 9 in ortodonzia, 8 in odontoiatria ricostruttiva, 5 in chirurgia orale e 4 in parodontologia.

La quota complessiva di donne è stata del 58 %.

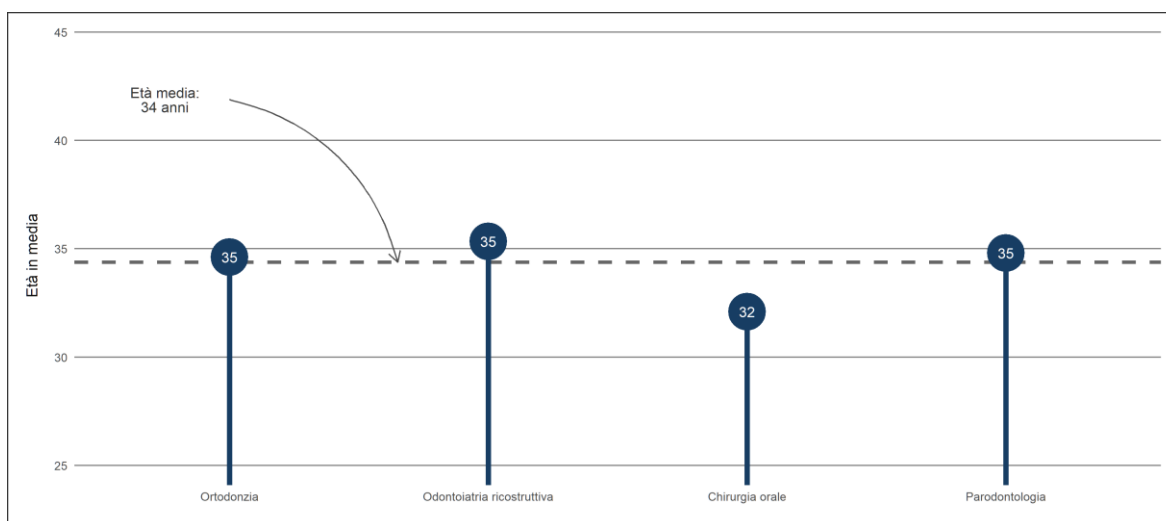
Figura 4: Titoli federali di perfezionamento in odontoiatria rilasciati nel 2022, suddivisi per indirizzo specialistico



Fonte: Registro delle professioni mediche UFSP

L'età media dei dentisti al conseguimento del titolo è stata di 34 anni, con piccole differenze tra i diversi titoli di perfezionamento (v. Figura 5).

Figura 5: Età media al momento del rilascio del titolo federale di perfezionamento, suddivisa per indirizzo specialistico



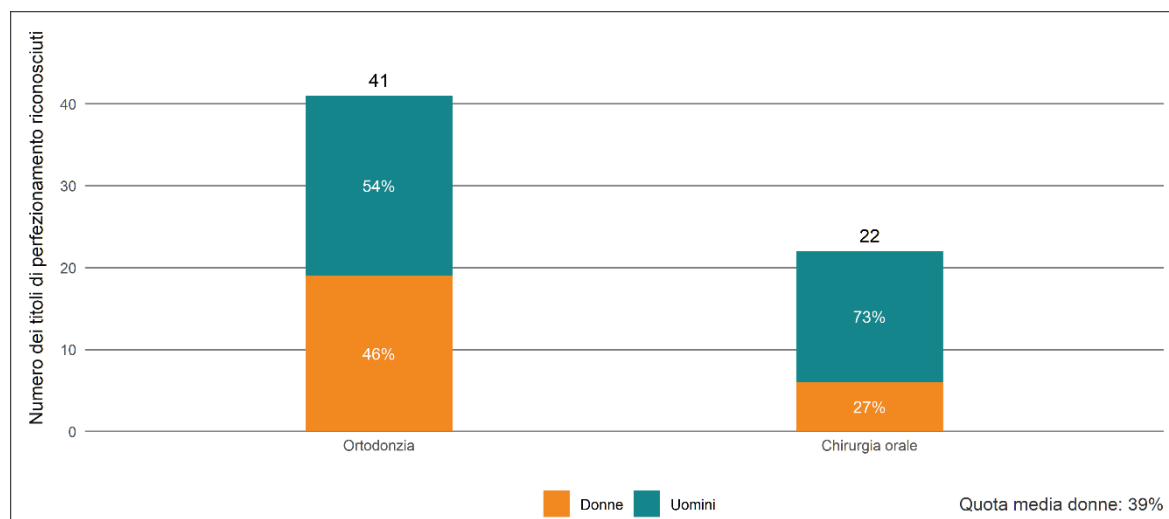
Fonte: Registro delle professioni mediche UFSP

2.2 Titoli di perfezionamento riconosciuti nel 2022

Nel 2022 sono stati riconosciuti complessivamente 64 titoli di perfezionamento in odontoiatria. 41 riconoscimenti sono stati conferiti in ortodonzia, 22 in chirurgia orale e 1 in parodontologia.

La quota complessiva di donne con un titolo di perfezionamento è stata del 39 % ed è variata, a seconda degli indirizzi specialistici, tra il 27 % (chirurgia orale) e il 46 % (ortodonzia).

Figura 6: Titoli di perfezionamento riconosciuti in odontoiatria nel 2022, suddivisi per indirizzo specialistico



Nota: Il titolo di perfezionamento riconosciuto in parodontologia (1) non è riportato nella figura.

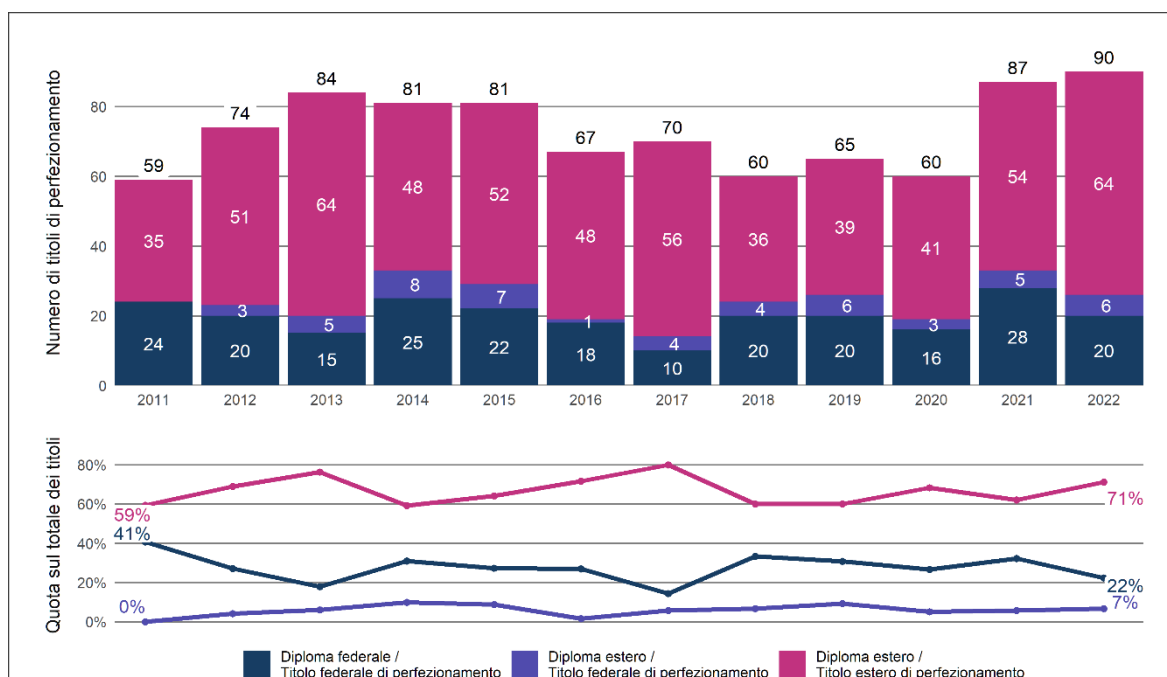
Fonte: Registro delle professioni mediche UFSP

Al momento del riconoscimento, l'età media di tutte le persone con un titolo di perfezionamento riconosciuto è stata di 41 anni, senza grandi differenze tra indirizzi specialistici.

2.3 Evoluzione dei titoli di perfezionamento dal 2011

La Figura 7 mostra l'evoluzione dei titoli di perfezionamento rilasciati e riconosciuti annualmente, suddivisi per provenienza del diploma in 3 gruppi. Sull'intero periodo in rassegna, i cosiddetti studenti esteri, che hanno conseguito all'estero sia la formazione sia il perfezionamento, rappresentavano il gruppo più numeroso. La loro importanza quantitativa e proporzionale varia di anno in anno, ma dal 2011 è complessivamente aumentata. La quota di dentisti con diploma e titolo di perfezionamento federali è invece complessivamente diminuita. Soltanto pochi dentisti hanno conseguito il diploma all'estero e il titolo di perfezionamento in Svizzera.

Figura 7: Titoli di perfezionamento federali ed esteri, suddivisi per provenienza del diploma dal 2011



Fonte: Registro delle professioni mediche UFSP

3 Esercizio della professione

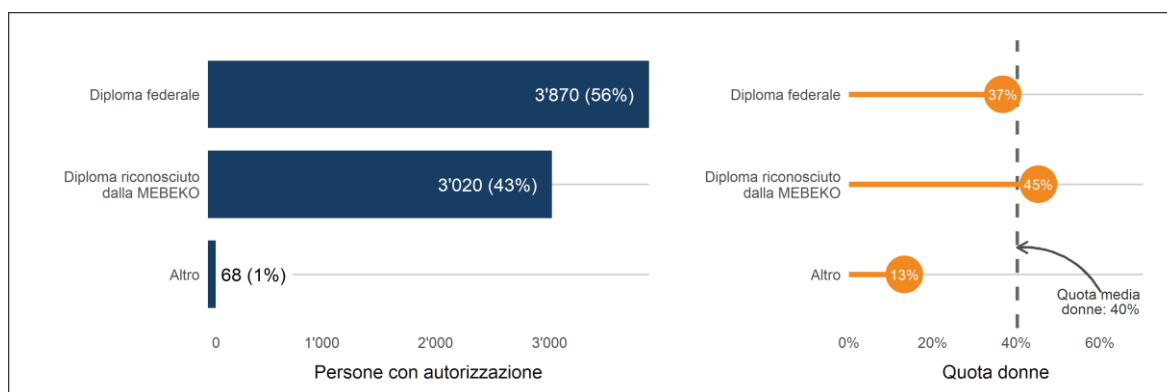
3.1 Autorizzazioni all'esercizio della professione rilasciate al 31.12.2022

Al 31.12.2022, erano iscritti nel MedReg complessivamente 6958 dentisti con autorizzazione all'esercizio della professione sotto la propria responsabilità professionale¹, di cui 1128 autorizzati a esercitare in più di un Cantone.

Più della metà (56 %) dei dentisti con autorizzazione all'esercizio della professione era in possesso di un diploma federale e il 43 % di un diploma riconosciuto. Il 40 % dei titolari di un'autorizzazione è donna (v. Figura 8).

L'età media dei dentisti con autorizzazione all'esercizio della professione è stata di 52 anni, mentre in media le dentiste sono circa 7 anni più giovani dei dentisti (49 anni a fronte di 56 anni).

Figura 8: Autorizzazioni all'esercizio della professione rilasciate al 31.12.2022, suddivise per tipo di diploma



Fonte: Registro delle professioni mediche UFSP

¹ Questa espressione sostituisce quella finora utilizzata di «libero esercizio della professione». La modifica è entrata in vigore con la revisione della LPMed del 1° gennaio 2018. La cerchia di persone soggette ad autorizzazione si estende quindi alle persone che esercitano una professione medica come attività economica privata sotto la propria responsabilità professionale, ma non a titolo indipendente (dipendenti di catene di farmacie, studi medici associati ecc.).

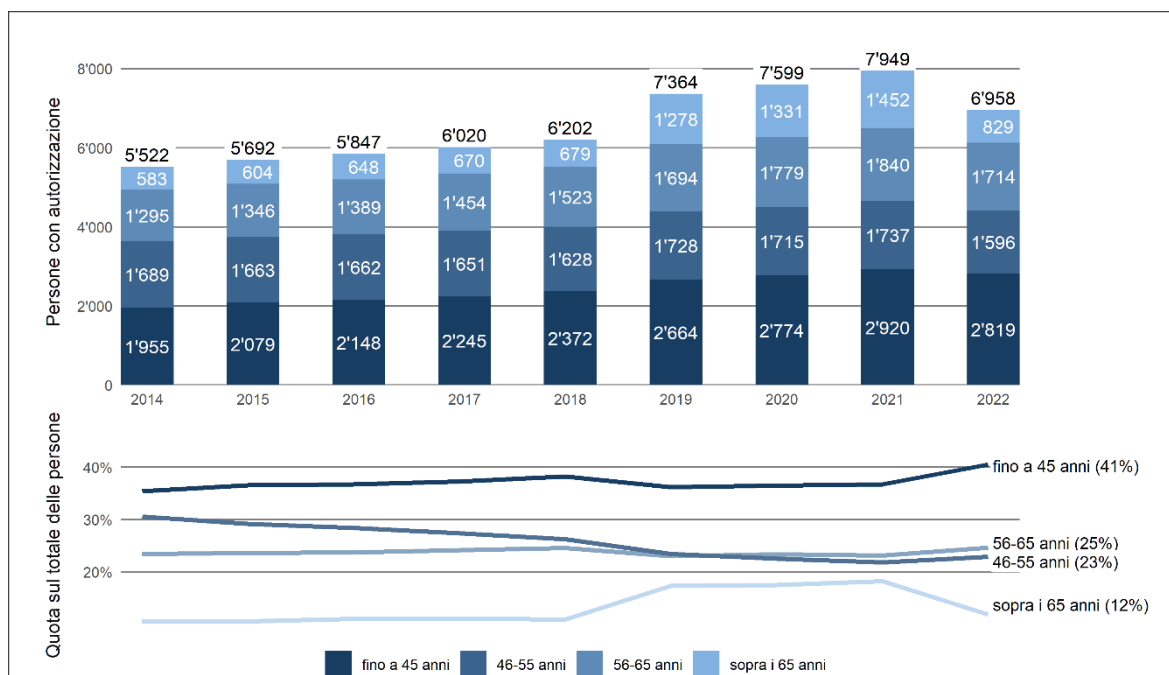
3.2 Evoluzione del numero di autorizzazioni all'esercizio della professione rilasciate dal 2014

Tra il 2014 e il 2022, il numero totale dei dentisti cui è stata rilasciata l'autorizzazione all'esercizio della professione è aumentato del 26 % (passando da 5522 a 6958; v. Figura 9).

Per gli anni dal 2019 al 2021, diversamente da quanto avvenuto per quelli precedenti e seguenti, sono riportate anche le autorizzazioni all'esercizio della professione inattive. Per questo motivo, l'aumento delle autorizzazioni all'esercizio della professione risulta leggermente superiore per questi anni.

Complessivamente, per ragioni legate al rilevamento, l'età dei titolari delle autorizzazioni è leggermente aumentata negli anni dal 2019 al 2021. A diminuire è stata soprattutto la quota delle persone al di sopra dei 65 anni.

Figura 9: Numero di dentisti con autorizzazione all'esercizio della professione dal 2014, suddiviso per età dei titolari



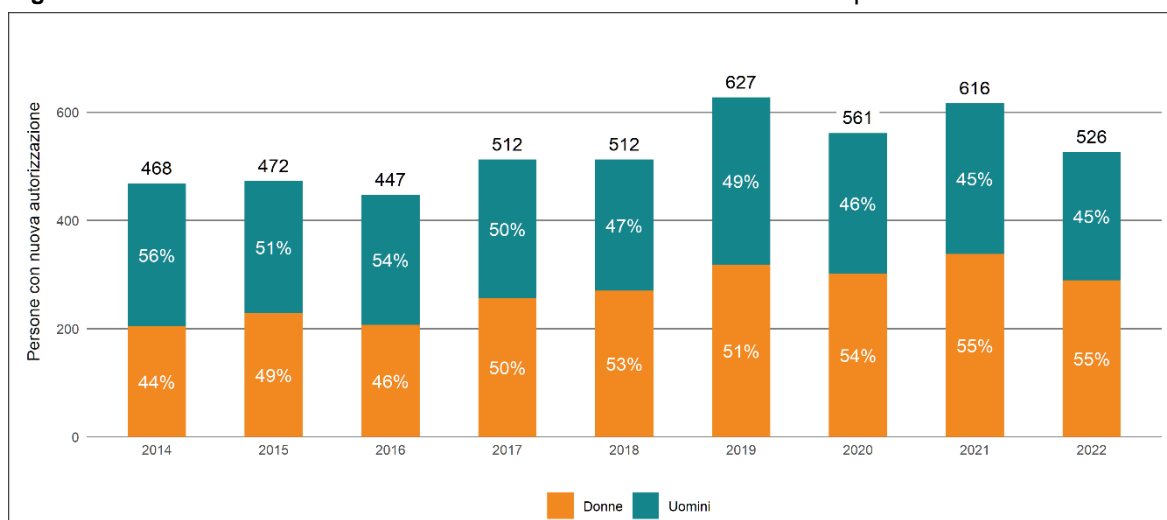
Nota: per gli anni dal 2019 al 2021, diversamente da quanto avvenuto per quelli precedenti e seguenti, sono riportate anche le autorizzazioni all'esercizio della professione inattive. Ciò spiega il maggiore aumento del numero di autorizzazioni all'esercizio della professione e della quota di persone di età superiore ai 65 anni tra il 2018 e il 2019 e la diminuzione tra il 2021 e il 2022.
Fonte: Registro delle professioni mediche UFSP

3.3 Evoluzione delle nuove autorizzazioni all'esercizio della professione rilasciate dal 2014

Nel 2022, 526 dentisti hanno ottenuto complessivamente 579 autorizzazioni dalle autorità cantonali. 47 persone hanno ottenuto un'autorizzazione in più di un Cantone. Se si considerano le persone non più autorizzate, nel 2022 risulta un incremento netto di 346 persone.

La Figura 10 mostra l'evoluzione del numero dei dentisti titolari di una nuova autorizzazione all'esercizio della professione sotto la propria responsabilità professionale dal 2014. A partire dal 1° febbraio 2020, sono soggette all'obbligo di autorizzazione anche le persone che esercitano una professione medica sotto la propria responsabilità professionale e impiegate come dipendenti in studi medici o in farmacie. Per questo motivo, nel 2021 l'aumento delle nuove autorizzazioni all'esercizio della professione risulta superiore rispetto agli anni precedenti. La quota complessiva di donne è aumentata dal 2014 (nel 2022 è stata del 55 %).

Figura 10: Dentisti titolari di una nuova autorizzazione all'esercizio della professione dal 2014

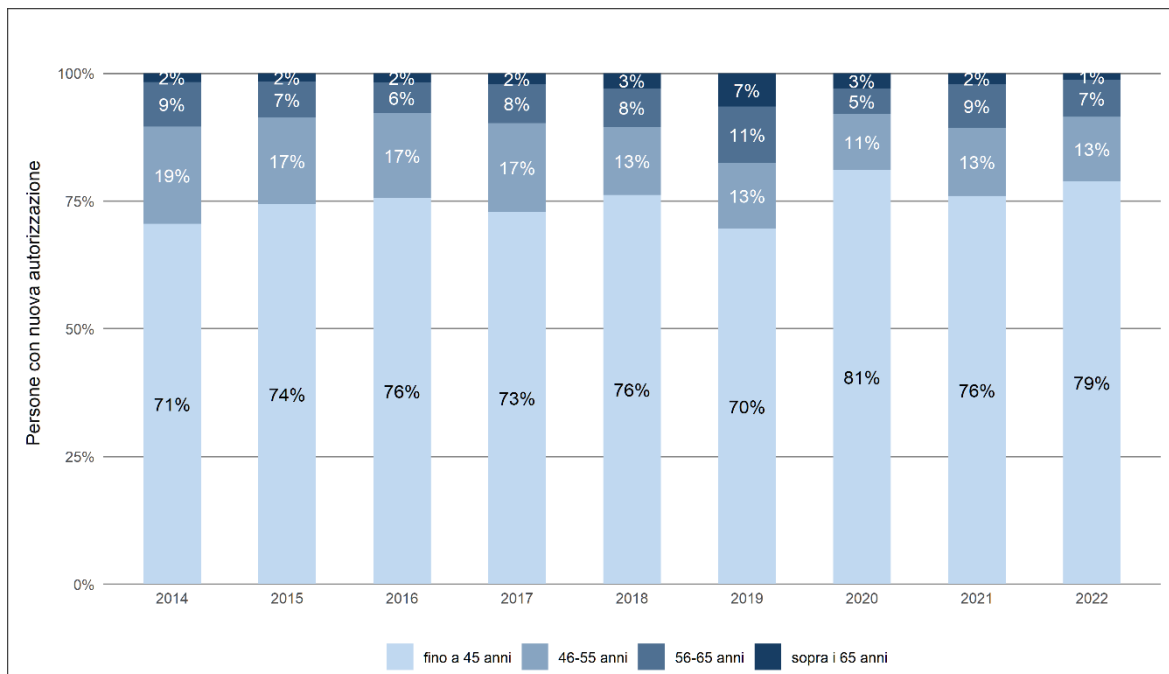


Fonte: Registro delle professioni mediche UFSP

Dei 526 dentisti cui è stata rilasciata una nuova autorizzazione all'esercizio della professione nel 2022, il 71 % era in possesso di un diploma estero riconosciuto. La maggior parte di essi ha conseguito il diploma in Germania.

L'età dei dentisti titolari di una nuova autorizzazione è restata relativamente costante dal 2014 (v. Figura 11). Fatta eccezione per il 2014 e il 2019, ogni anno almeno i tre quarti circa delle persone con nuova autorizzazione aveva 45 anni o un'età inferiore al momento dell'ottenimento dell'autorizzazione.

Figura 11: Dentisti titolari di una nuova autorizzazione all'esercizio della professione dal 2014, suddivisi per età



Fonte: Registro delle professioni mediche UFSP