



Schweizerische Eidgenossenschaft  
Confédération suisse  
Confederazione Svizzera  
Confederaziun svizra

Dipartimento federale dell'interno DFI

**Ufficio federale della sanità pubblica UFSP**  
Unità di direzione politica della sanità

---

Data:

2017

Per informazioni supplementari:

[medreg@bag.admin.ch](mailto:medreg@bag.admin.ch)

---

## **Dentisti 2017**

# Elenco

<b>1</b>	<b>Formazione</b>	<b>3</b>
1.1	Diplomi federali nel 2017 .....	3
1.2	Diplomi riconosciuti nel 2017 .....	4
1.3	Evoluzione dei diplomi federali e dei diplomi riconosciuti in odontoiatria nel periodo 2002 - 2017 .....	4
<b>2</b>	<b>Perfezionamento</b>	<b>6</b>
2.1	Titoli federali di perfezionamento nel 2017 .....	6
2.1.1	Ripartizione per età nell'ambito del rilascio del titolo federale di perfezionamento in odontoiatria 2017 .....	6
2.2	Titoli di perfezionamento riconosciuti nel 2017 .....	7
2.3	Confronto tra i titoli di perfezionamento federali e i titoli di perfezionamento riconosciuti nel 2017 .....	7
2.4	Dentisti specialisti per provenienza del diploma e del titolo di perfezionamento nel periodo 2004 - 2017 .....	8
<b>3</b>	<b>Autorizzazioni all'esercizio della professione</b>	<b>9</b>
3.1	Autorizzazioni all'esercizio della professione rilasciate nel periodo 2012 - 2017 .....	9
3.1.1	Autorizzazioni all'esercizio della professione rilasciate a titolari di diplomi riconosciuti e di diplomi federali nel 2017 .....	10
3.2	Dentisti cui è stata rilasciata l'autorizzazione all'esercizio della professione al 31 dicembre 2017 .....	10

# 1 Formazione

## 1.1 Diplomi federali nel 2017

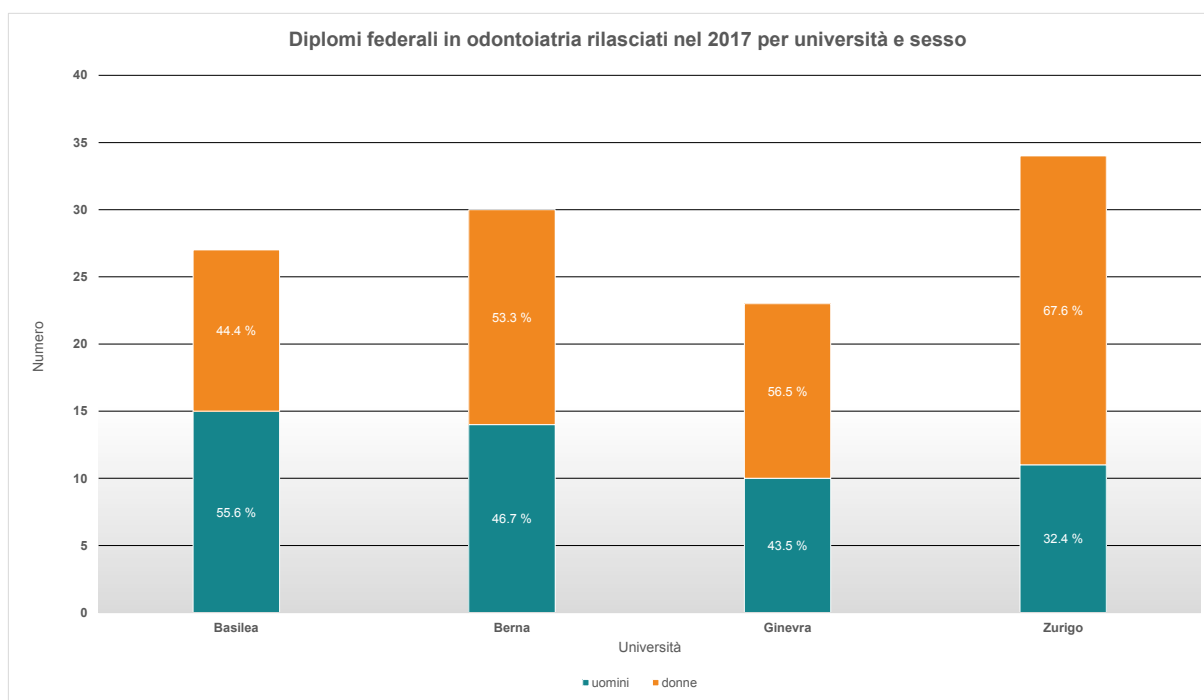


Figura 1: Diplomi federali in odontoiatria rilasciati nel 2017 per università e sesso (Fonte: Registro delle professioni mediche UFSP)

Nel 2017 sono stati rilasciati 117 diplomi federali in odontoiatria. Il grafico mostra la distribuzione per università e sesso delle 114 persone che hanno concluso gli studi presso le rispettive università e sostenuto l'esame federale secondo la LPMed.

3 diplomi sono stati conseguiti da dentisti che hanno superato l'esame federale dopo aver studiato all'estero.

L'età media degli studenti all'ottenimento del diploma era di 26.4 anni, senza differenza considerabile tra uomini e donne.

## 1.2 Diplomi riconosciuti nel 2017

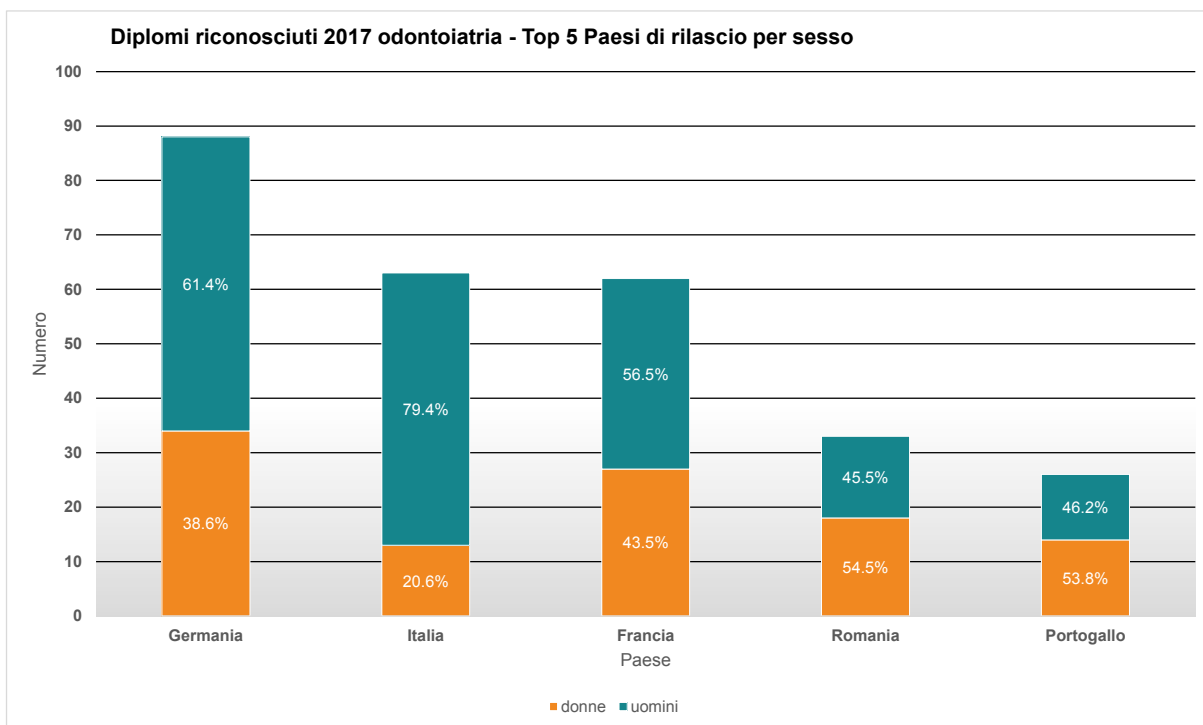


Figura 2: Diplomi in odontoiatria riconosciuti nel 2017 – Top 5 Paesi di rilascio per sesso (Fonte: Commissione delle professioni mediche)

Nel 2017 sono stati riconosciuti complessivamente 400 diplomi in odontoiatria. Il grafico mostra i 5 Paesi che hanno rilasciato più diplomi, suddivisi per sesso. Il 68 per cento dei diplomi riconosciuti è stato rilasciato in questi Stati. Il restante 32 per cento è ripartito tra altri Paesi.

Per quell'anno, l'età media delle persone cui è stato riconosciuto un diploma è stata di 38 anni al momento del riconoscimento.

## 1.3 Evoluzione dei diplomi federali e dei diplomi riconosciuti in odontoiatria nel periodo 2002 - 2017

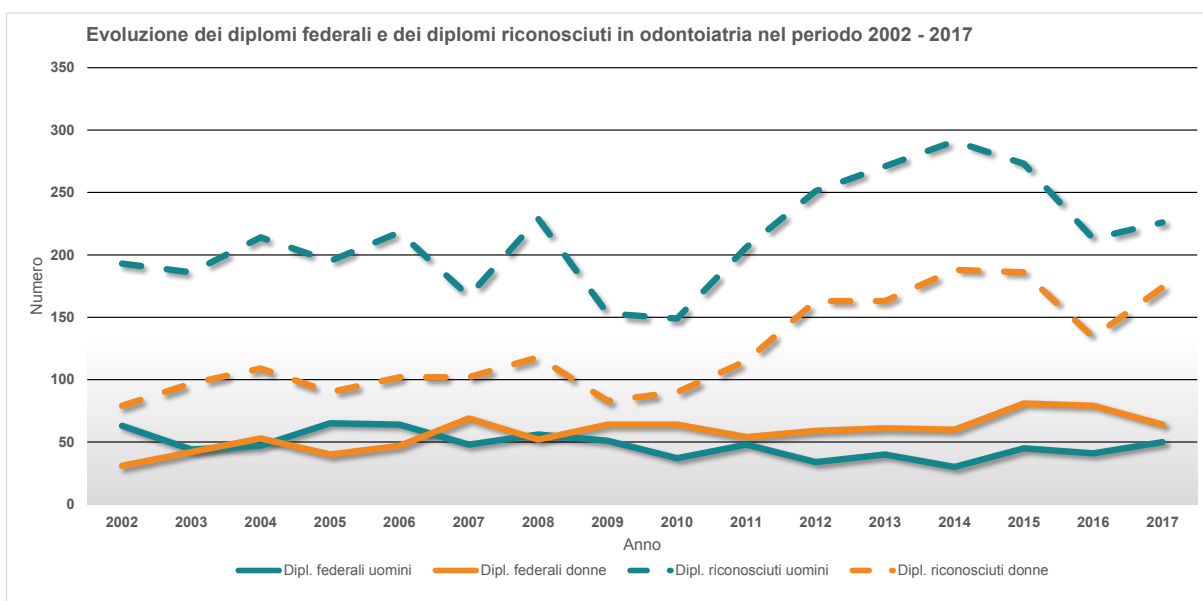


Figura 3: Evoluzione dei diplomi federali e dei diplomi riconosciuti in odontoiatria nel periodo 2002 – 2017, per anno e sesso (Fonte: Registro delle professioni mediche UFSP, Commissione delle professioni mediche)

Il grafico mostra l'evoluzione dei diplomi federali e dei diplomi riconosciuti in base all'anno. Dal 2002,

le università svizzere hanno rilasciato complessivamente 1683 diplomi federali in odontoiatria e la Commissione delle professioni mediche ha riconosciuto 5428 diplomi.

## 2 Perfezionamento

### 2.1 Titoli federali di perfezionamento nel 2017

Nel 2017 sono stati rilasciati 14 titoli federali di perfezionamento in odontoiatria.

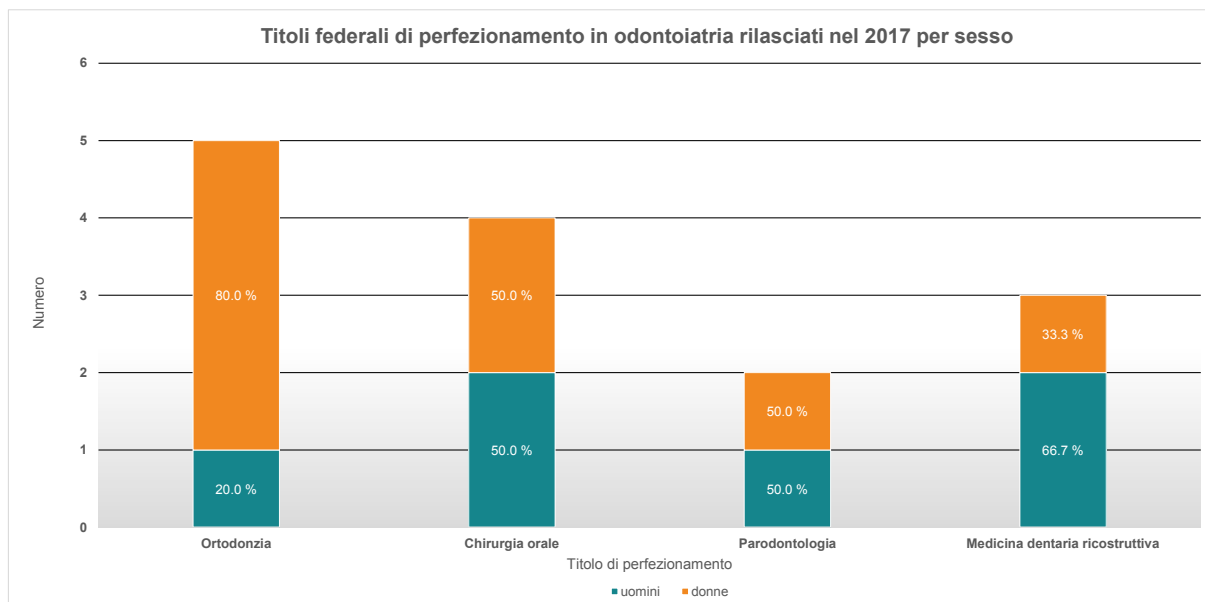


Figura 4: Titoli federali di perfezionamento in odontoiatria rilasciati nel 2017 per sesso (Fonte: Registro delle professioni mediche UFSP)

#### 2.1.1 Ripartizione per età nell'ambito del rilascio del titolo federale di perfezionamento in odontoiatria 2017

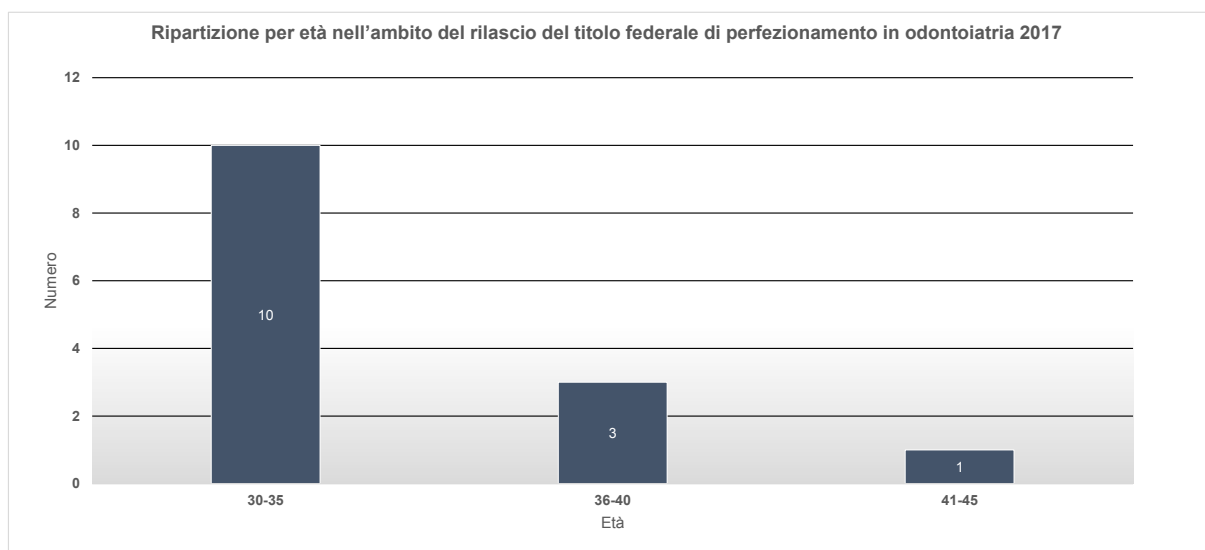


Figura 5: Ripartizione per età nell'ambito del rilascio del titolo federale di perfezionamento in odontoiatria 2017 (Fonte: Registro delle professioni mediche UFSP)

## 2.2 Titoli di perfezionamento riconosciuti nel 2017

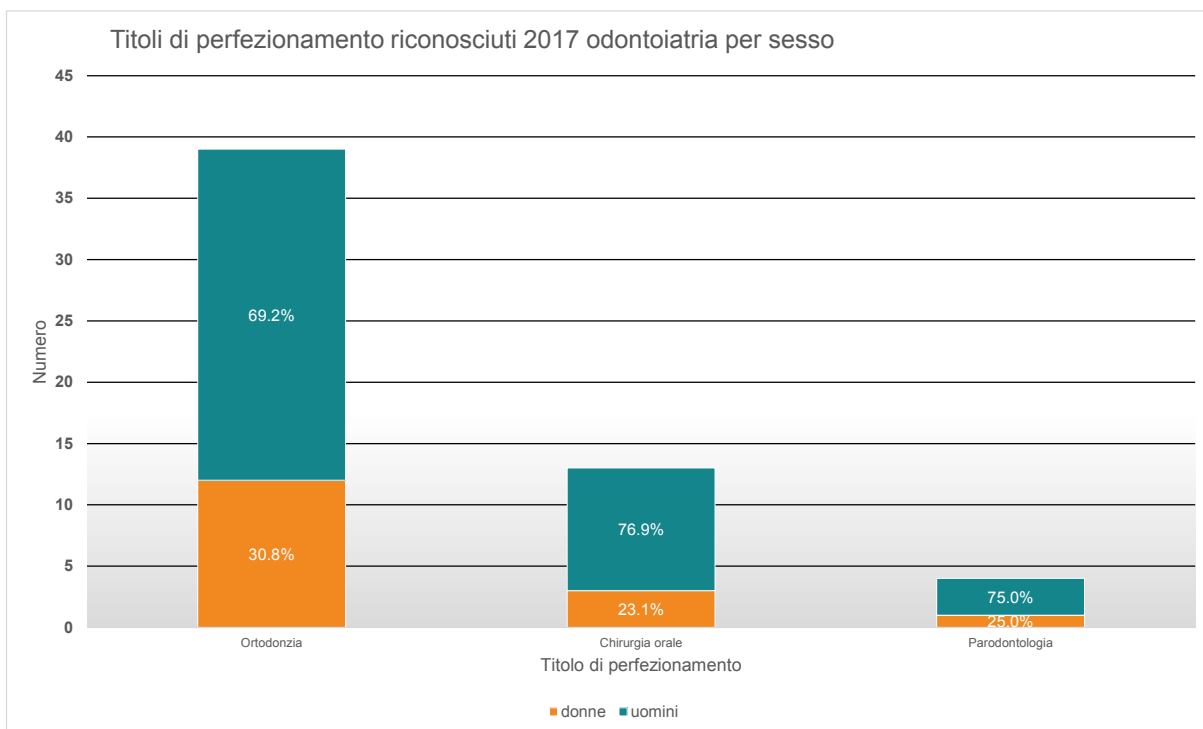


Figura 6: Titoli di perfezionamento in odontoiatria riconosciuti nel 2017 per sesso (Fonte: Commissione delle professioni mediche)

Nel 2017 sono stati riconosciuti complessivamente 56 titoli di perfezionamento in odontoiatria. Il grafico mostra i titoli di perfezionamento rilasciati, suddivisi per sesso. Dal 2002 sono stati riconosciuti complessivamente 671 titoli di perfezionamento in odontoiatria.

Per quell'anno, l'età media delle persone cui è stato riconosciuto un titolo di perfezionamento è stata di 40 anni al momento del riconoscimento.

## 2.3 Confronto tra i titoli di perfezionamento federali e i titoli di perfezionamento riconosciuti nel 2017

Federali	N.	Riconosciuti	N.
<b>Ortodonzia</b>	<b>5</b>	<b>Ortodonzia</b>	<b>39</b>
- Donne	80%	- Donne	30,8%
<b>Chirurgia orale</b>	<b>4</b>	<b>Chirurgia orale</b>	<b>13</b>
- Donne	50%	- Donne	23,1%
<b>Parodontologia</b>	<b>2</b>	<b>Parodontologia</b>	<b>4</b>
- Donne	50%	- Donne	25%
<b>Odontoiatria ricostruttiva</b>	<b>3</b>		
- Donne	33.3%		
<b>Totale</b>	<b>14</b>	<b>Totale</b>	<b>56</b>

Figura 1: Confronto tra titoli di perfezionamento federali e i titoli di perfezionamento riconosciuti nel 2017 (Fonte: Registro delle professioni mediche UFSP, Commissione delle professioni mediche)

## 2.4 Dentisti specialisti per provenienza del diploma e del titolo di perfezionamento nel periodo 2004 - 2017

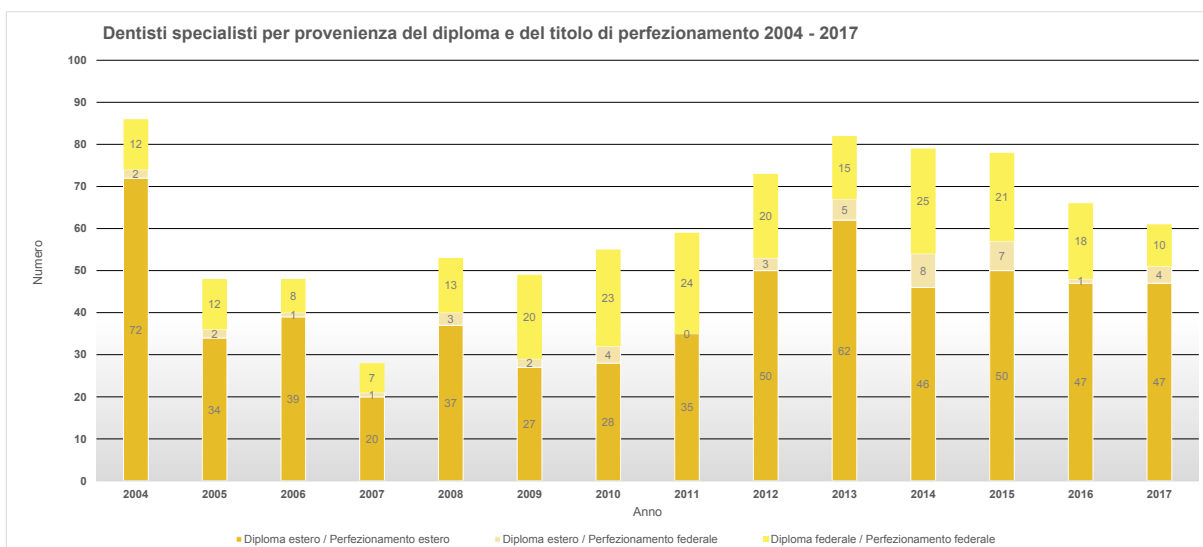


Figura 7: Dentisti specialisti per provenienza del diploma e del titolo di perfezionamento 2004 - 2017 (Fonte: Registro delle professioni mediche UFSP)

Il grafico mostra i titoli di medico dentista specialista federali o riconosciuti rilasciati ogni anno. I segmenti delle colonne indicano se i titoli di studio e di perfezionamento sono stati conseguiti entrambi in Svizzera (diploma federale/titolo federale di perfezionamento), entrambi all'estero (diploma/titolo di perfezionamento estero) oppure il diploma all'estero e il perfezionamento in Svizzera (diploma estero/titolo federale di perfezionamento, cosiddetti «studenti esteri»).



### 3 Autorizzazioni all'esercizio della professione

#### 3.1 Autorizzazioni all'esercizio della professione rilasciate nel periodo 2012 - 2017

In questo grafico è rappresentato il numero dei dentisti, distinti tra uomini e donne, ai quali nel periodo dal 2012 al 2017 è stata rilasciata un'autorizzazione al libero esercizio della professione. Nel 2017 le autorizzazioni rilasciate dalle autorità di vigilanza cantonali sono state 560 per 524 dentisti, il che significa che 36 persone sono state autorizzate a esercitare in più di un Cantone.

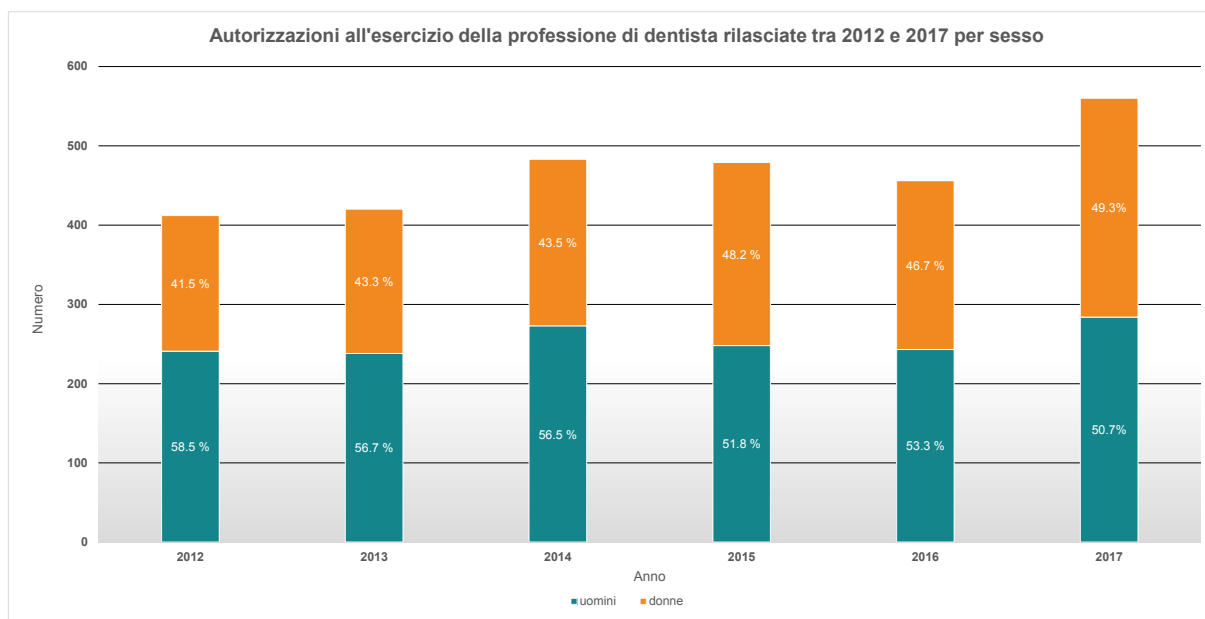


Figura 8: Autorizzazioni all'esercizio della professione rilasciate tra il 2012 e il 2017, per sesso (Fonte: Registro delle professioni mediche UFSP, stato 31.01.2018)

Se si considera la diminuzione degli effettivi dovuta a notificazione della partenza, pensionamento o revoca dell'autorizzazione, per il 2017 risulta un aumento netto di 330 autorizzazioni (232 persone).

### 3.1.1 Autorizzazioni all'esercizio della professione rilasciate a titolari di diplomi riconosciuti e di diplomi federali nel 2017

Il 64 per cento dei 524 dentisti di entrambi i sessi ai quali nel 2017 è stata rilasciata un'autorizzazione al libero esercizio della professione era titolare di un diploma estero riconosciuto (2016: 60.7 %). La maggior parte di essi ha conseguito il diploma in Germania.

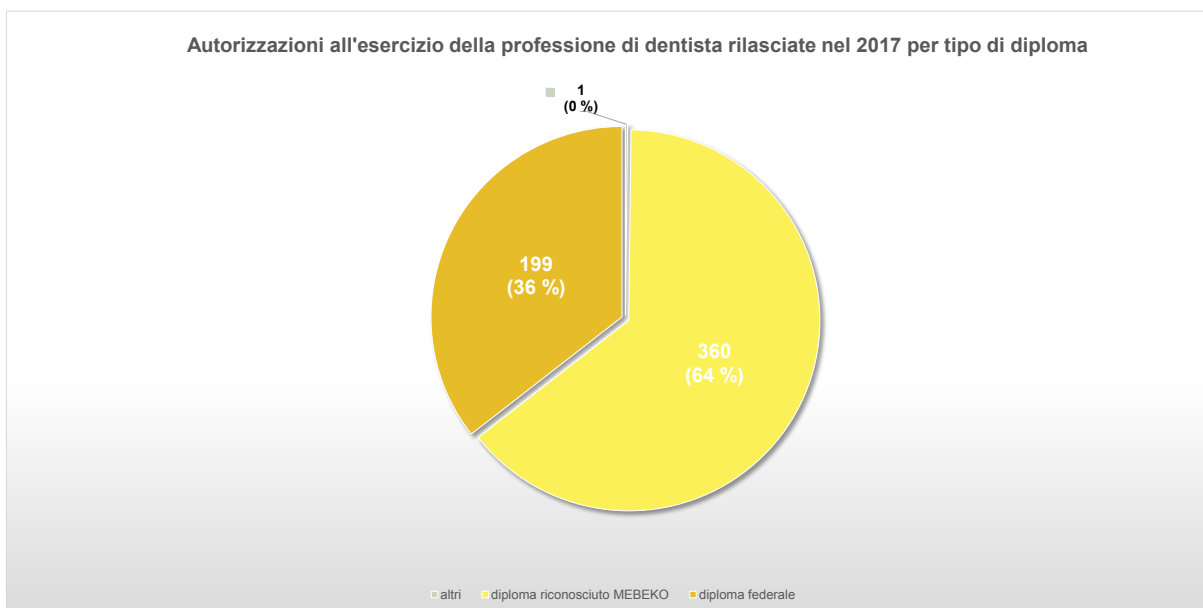


Figura 9: Autorizzazioni all'esercizio della professione rilasciate nel 2017 per tipo di diploma (Fonte: Registro delle professioni mediche UFSP, stato 31.01.2018)

### 3.2 Dentisti cui è stata rilasciata l'autorizzazione all'esercizio della professione al 31 dicembre 2017

Al 31 dicembre 2017, nel MedReg erano iscritti 6031 dentisti autorizzati a esercitare la professione, 732 dei quali in più di un Cantone. L'età media era di 49.9 anni, più bassa tra le donne (44.7 anni), più alta tra gli uomini (52.5 anni). L'età mediana si attestava a 50 anni.