



Schweizerische Eidgenossenschaft
Confédération suisse
Confederazione Svizzera
Confederaziun svizra

Dipartimento federale dell'interno DFI

Ufficio federale della sanità pubblica UFSP
Unità di direzione politica della sanità

Data:

2016

Per informazioni supplementari:

medreg@bag.admin.ch

Dentisti 2016

Elenco

1	Formazione	3
1.1	Diplomi federali nel 2016	3
1.2	Diplomi riconosciuti nel 2016.....	4
1.3	Evoluzione dei diplomi federali e dei diplomi riconosciuti in odontoiatria nel periodo 2002 - 2016.....	4
2	Perfezionamento	5
2.1	Titoli federali di perfezionamento nel 2016	5
2.1.1	Ripartizione per età nell'ambito del rilascio del titolo federale di perfezionamento in odontoiatria 2016	5
2.2	Titoli di perfezionamento riconosciuti nel 2016	6
2.3	Confronto tra i titoli di perfezionamento federali e i titoli di perfezionamento riconosciuti nel 2016.....	6
2.4	Dentisti specialisti per provenienza del diploma e del titolo di perfezionamento nel periodo 2004 - 2016.....	7
3	Autorizzazioni all'esercizio della professione	8
3.1	Autorizzazioni all'esercizio della professione rilasciate nel periodo 2012 - 2016.....	8
3.1.1	Autorizzazioni all'esercizio della professione rilasciate a titolari di diplomi riconosciuti e di diplomi federali nel 2016	9
3.2	Dentisti cui è stata rilasciata l'autorizzazione all'esercizio della professione al 31 dicembre 2016	9

1 Formazione

1.1 Diplomi federali nel 2016

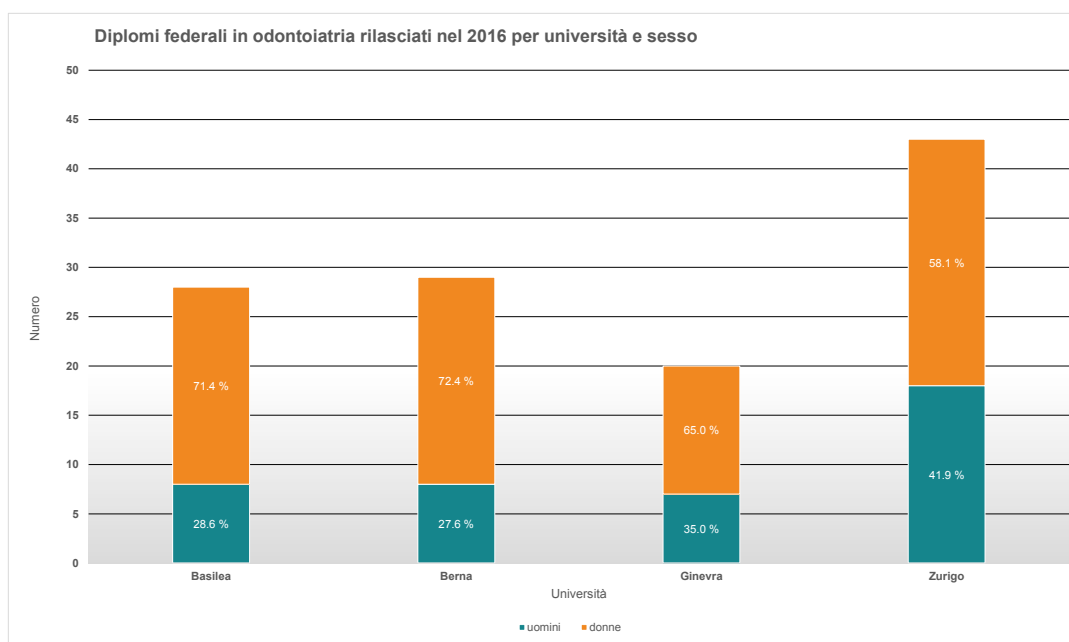


Figura 1: Diplomi federali in odontoiatria rilasciati nel 2016 per università e sesso (Fonte: Registro delle professioni mediche UFSP)

Nel 2016 sono stati rilasciati 124 diplomi federali in odontoiatria. Il grafico mostra la distribuzione per università e sesso delle 120 persone che hanno concluso gli studi presso le rispettive università e sostenuto l'esame federale secondo la LPMed.

Un uomo delle altre 4 persone ha ottenuto il diploma senza dover sostenere l'esame (a determinate condizioni la Commissione delle professioni mediche può rilasciare il diploma federale senza l'obbligo di superamento di esami). 3 diplomi sono stati conseguiti da dentisti che hanno superato l'esame federale dopo aver studiato all'estero (tre uomini).

L'età media degli studenti all'ottenimento del diploma era di 26,9 anni, senza differenza tra uomini e donne.

1.2 Diplomi riconosciuti nel 2016

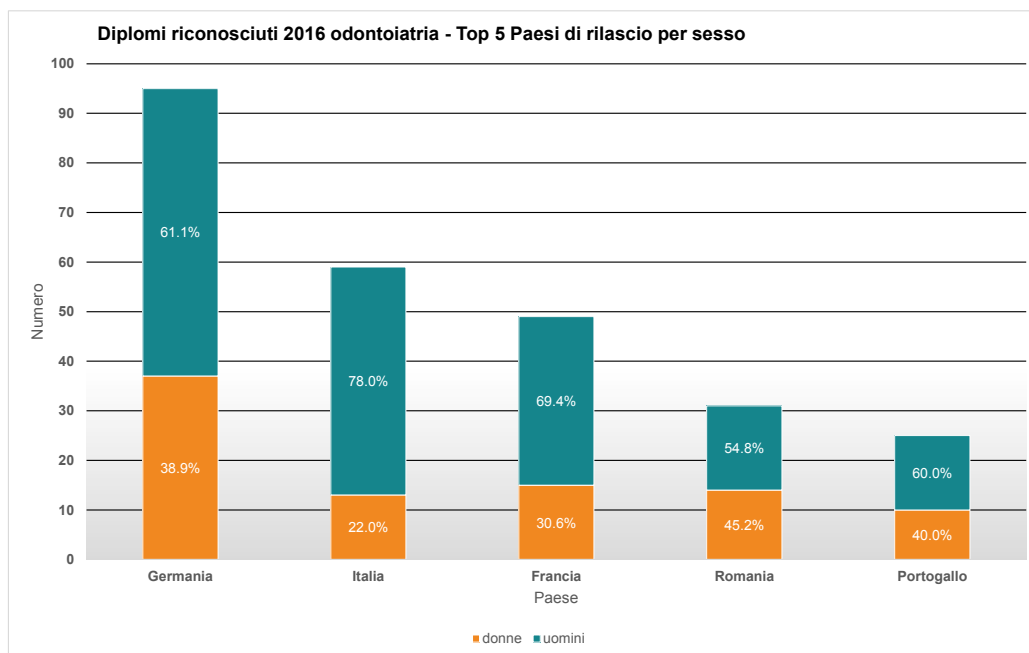


Figura 2: Diplomi in odontoiatria riconosciuti nel 2016 – Top 5 Paesi di rilascio per sesso (Fonte: Commissione delle professioni mediche)

Nel 2016 sono stati riconosciuti complessivamente 347 diplomi in odontoiatria. Il grafico mostra i 5 Paesi che hanno rilasciato più diplomi, suddivisi per sesso. Il 75 per cento dei diplomi riconosciuti è stato rilasciato in questi Stati. Il restante 25 per cento è ripartito tra altri Paesi.

Per quell'anno, l'età media delle persone cui è stato riconosciuto un diploma è stata di 38 anni al momento del riconoscimento.

1.3 Evoluzione dei diplomi federali e dei diplomi riconosciuti in odontoiatria nel periodo 2002 - 2016

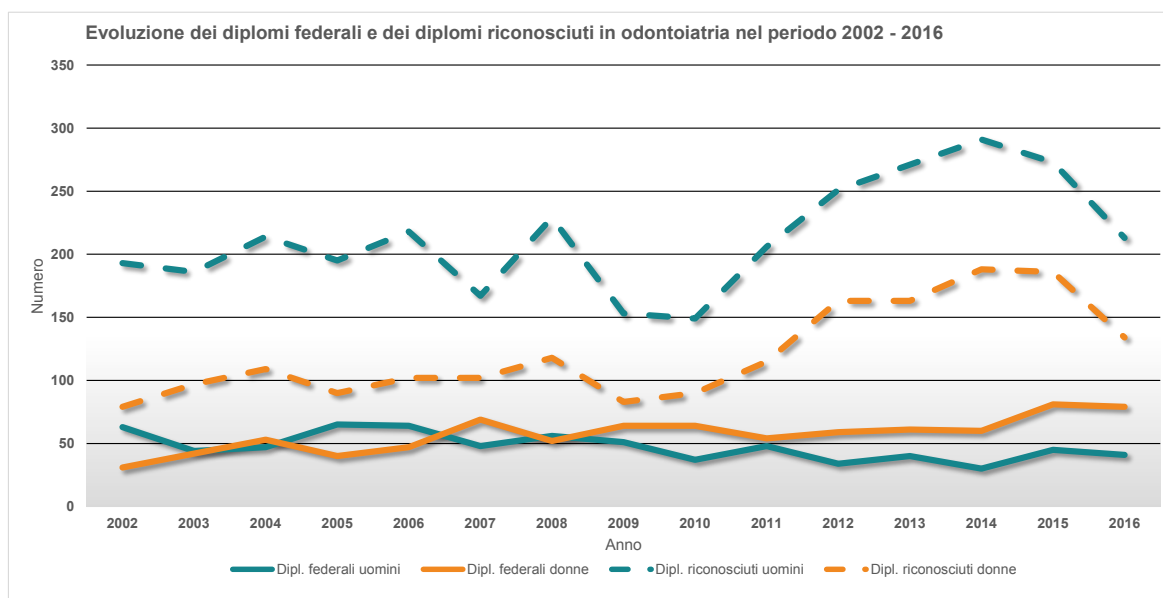


Figura 3: Evoluzione dei diplomi federali e dei diplomi riconosciuti in odontoiatria nel periodo 2002 – 2016, per anno e sesso (Fonte: Registro delle professioni mediche UFSP, Commissione delle professioni mediche)

Il grafico mostra l'evoluzione dei diplomi federali e dei diplomi riconosciuti in base all'anno. Dal 2002, le università svizzere hanno rilasciato complessivamente 1569 diplomi federali in odontoiatria e la Commissione delle professioni mediche ha riconosciuto 5028 diplomi.

2 Perfezionamento

2.1 Titoli federali di perfezionamento nel 2016

Nel 2016 sono stati rilasciati 19 titoli federali di perfezionamento in odontoiatria.

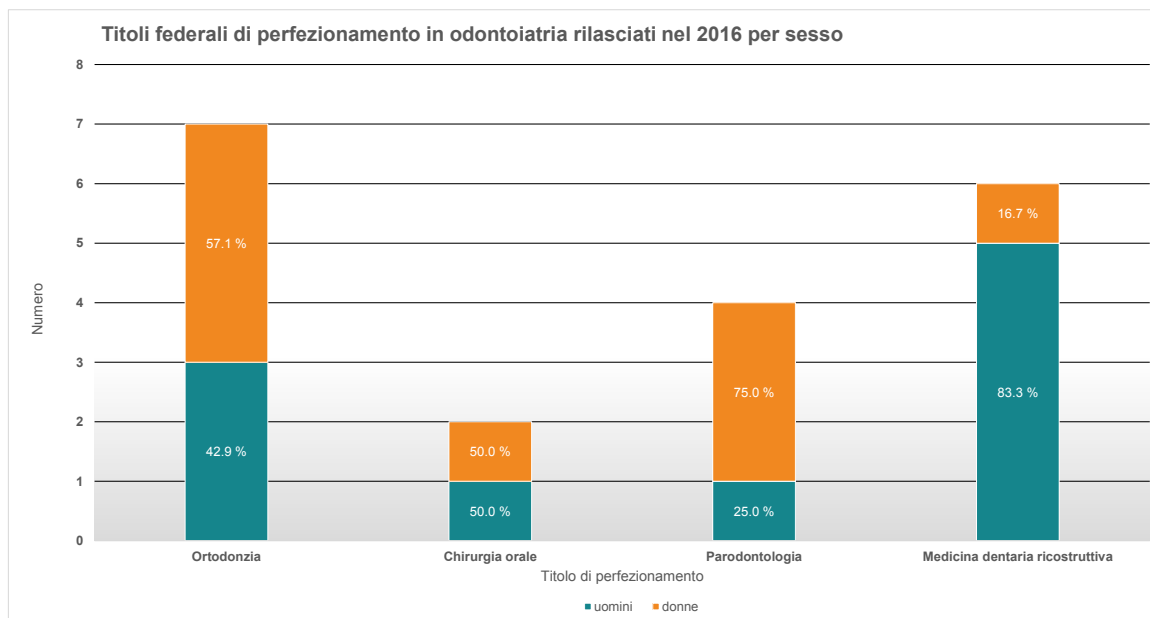


Figura 4: Titoli federali di perfezionamento in odontoiatria rilasciati nel 2016 per sesso (Fonte: Registro delle professioni mediche UFSP)

2.1.1 Ripartizione per età nell'ambito del rilascio del titolo federale di perfezionamento in odontoiatria 2016

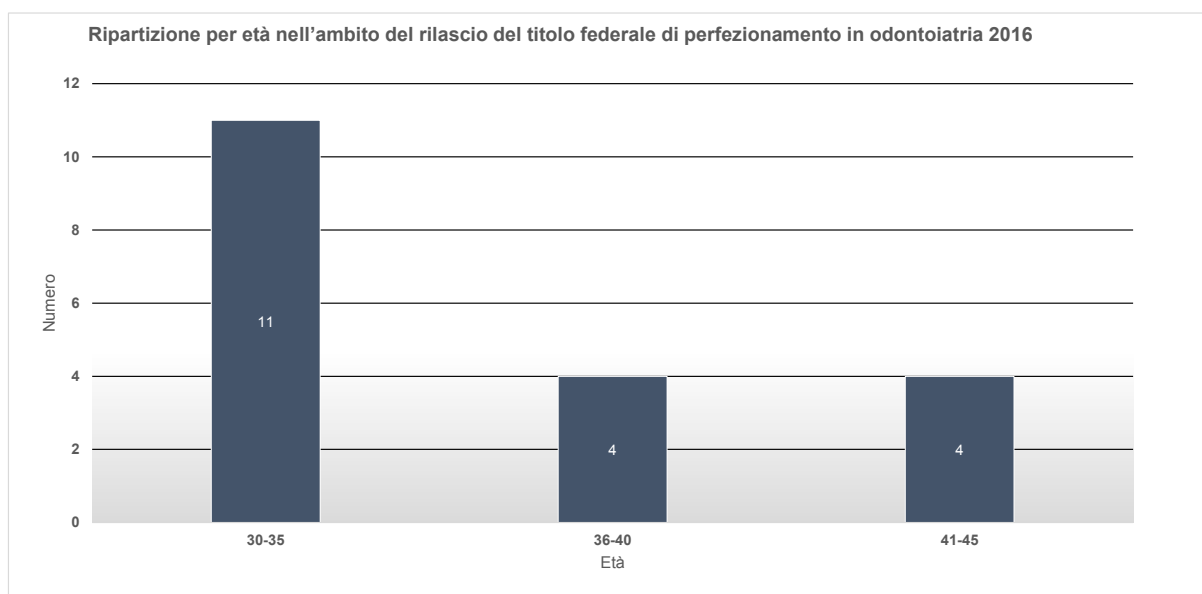


Figura 5: Ripartizione per età nell'ambito del rilascio del titolo federale di perfezionamento in odontoiatria 2016 (Fonte: Registro delle professioni mediche UFSP)

2.2 Titoli di perfezionamento riconosciuti nel 2016

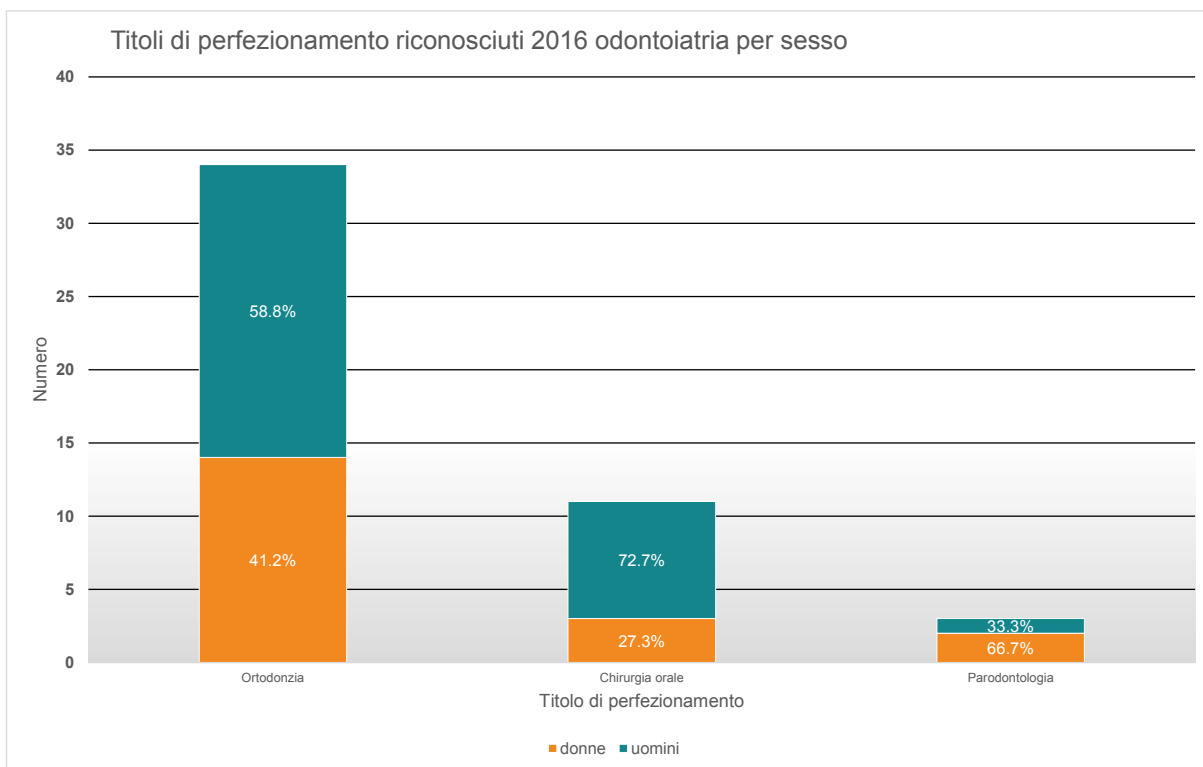


Figura 6: Titoli di perfezionamento in odontoiatria riconosciuti nel 2016 per sesso (Fonte: Commissione delle professioni mediche)

Nel 2016 sono stati riconosciuti complessivamente 48 titoli di perfezionamento in odontoiatria. Il grafico mostra i titoli di perfezionamento rilasciati, suddivisi per sesso. Dal 2002 sono stati riconosciuti complessivamente 615 titoli di perfezionamento in odontoiatria.

Per quell'anno, l'età media delle persone cui è stato riconosciuto un titolo di perfezionamento è stata di 52 anni al momento del riconoscimento.

2.3 Confronto tra i titoli di perfezionamento federali e i titoli di perfezionamento riconosciuti nel 2016

Federali	N.	Riconosciuti	N.
Ortodonzia	7	Ortodonzia	34
- Donne	57,1%	- Donne	41,2%
Chirurgia orale	2	Chirurgia orale	11
- Donne	50%	- Donne	27,3%
Parodontologia	4	Parodontologia	3
- Donne	75%	- Donne	66,7%
Odontoiatria ricostruttiva	6		
- Donne	16,7%		
Totale	19	Totale	48

Figura 1: Confronto tra titoli di perfezionamento federali e i titoli di perfezionamento riconosciuti nel 2016 (Fonte: Registro delle professioni mediche UFSP, Commissione delle professioni mediche)

2.4 Dentisti specialisti per provenienza del diploma e del titolo di perfezionamento nel periodo 2004 - 2016

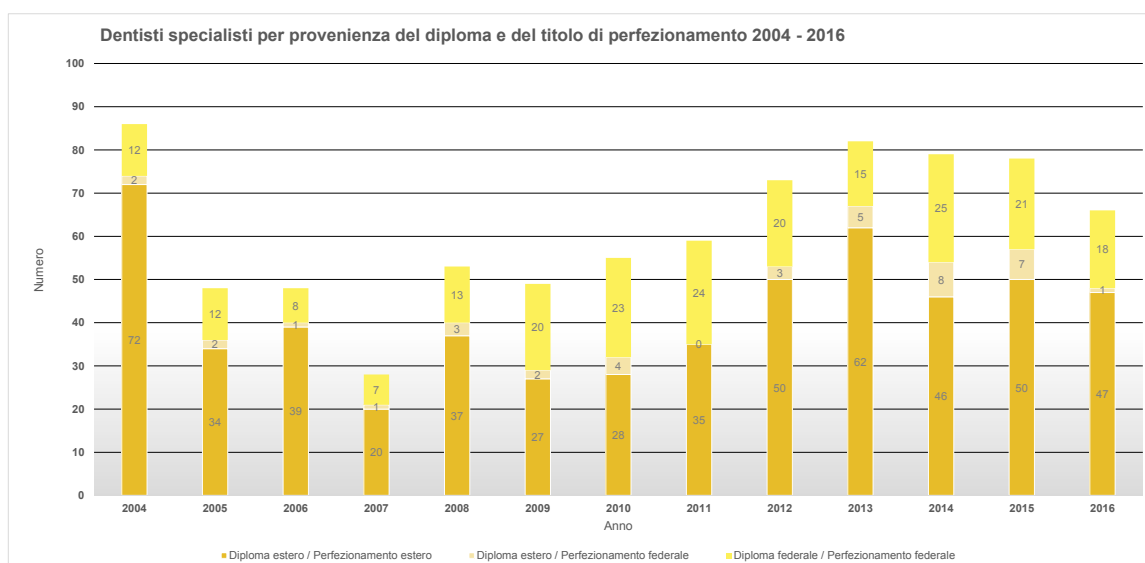


Figura 7: Dentisti specialisti per provenienza del diploma e del titolo di perfezionamento 2004 - 2016 (Fonte: Registro delle professioni mediche UFSP)

Il grafico mostra i titoli di medico dentista specialista federali o riconosciuti rilasciati ogni anno. I segmenti delle colonne indicano se i titoli di studio e di perfezionamento sono stati conseguiti entrambi in Svizzera (diploma federale/titolo federale di perfezionamento), entrambi all'estero (diploma/titolo di perfezionamento estero) oppure il diploma all'estero e il perfezionamento in Svizzera (diploma estero/titolo federale di perfezionamento, cosiddetti «studenti esteri»).

3 Autorizzazioni all'esercizio della professione

3.1 Autorizzazioni all'esercizio della professione rilasciate nel periodo 2012 - 2016

In questo grafico è rappresentato il numero dei dentisti, distinti tra uomini e donne, ai quali nel periodo dal 2012 al 2016 è stata rilasciata un'autorizzazione al libero esercizio della professione. Nel 2016 le autorizzazioni rilasciate dalle autorità di vigilanza cantonali sono state 495 per 456 dentisti, il che significa che 33 persone sono state autorizzate a esercitare in più di un Cantone.

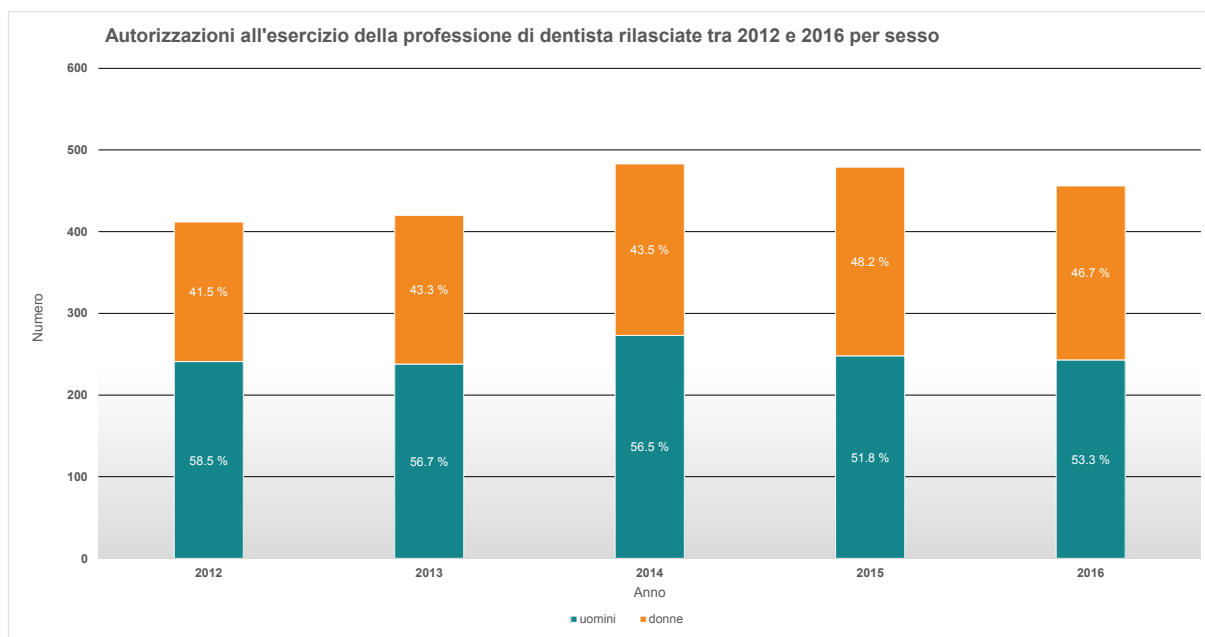


Figura 8: Autorizzazioni all'esercizio della professione rilasciate tra il 2012 e il 2016, per sesso (Fonte: Registro delle professioni mediche UFSP, stato 31.01.2017)

Se si considera la diminuzione degli effettivi dovuta a notificazione della partenza, pensionamento o revoca dell'autorizzazione, per il 2016 risulta un aumento netto di 305 autorizzazioni (271 persone).

3.1.1 Autorizzazioni all'esercizio della professione rilasciate a titolari di diplomi riconosciuti e di diplomi federali nel 2016

Il 60,7 per cento dei 456 dentisti di entrambi i sessi ai quali nel 2016 è stata rilasciata un'autorizzazione al libero esercizio della professione era titolare di un diploma estero riconosciuto (2015: 65,3 %). La maggior parte di essi ha conseguito il diploma in Germania.

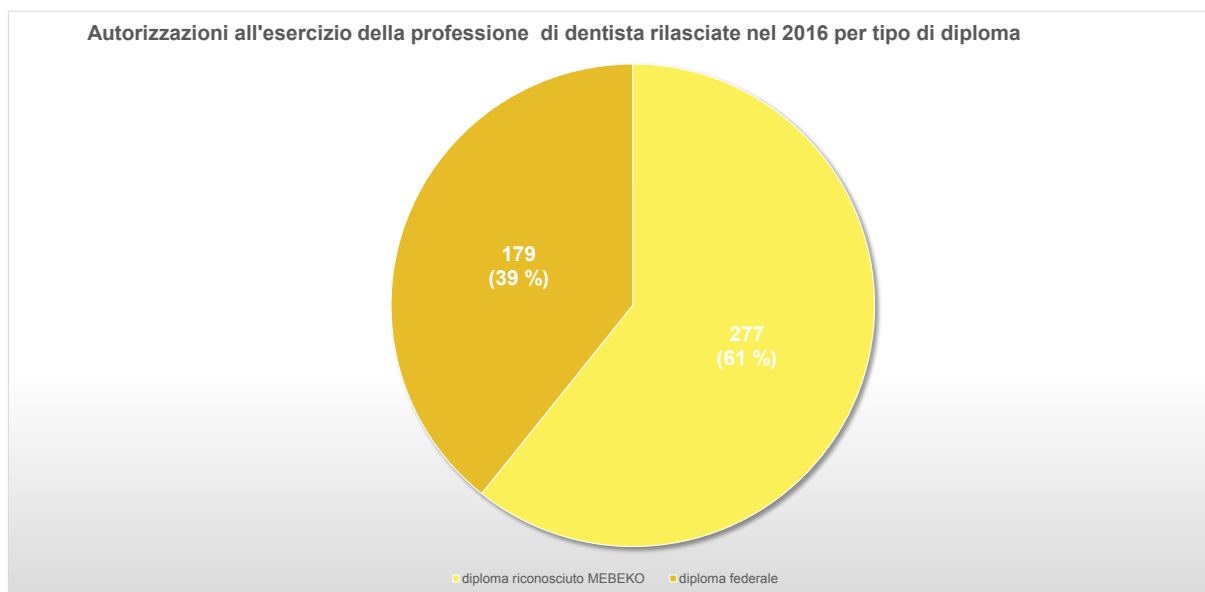


Figura 9: Autorizzazioni all'esercizio della professione rilasciate nel 2016 per tipo di diploma (Fonte: Registro delle professioni mediche UFSP, stato 31.01.2017)

3.2 Dentisti cui è stata rilasciata l'autorizzazione all'esercizio della professione al 31 dicembre 2016

Al 31 dicembre 2016, nel MedReg erano iscritti 5854 dentisti autorizzati a esercitare la professione, 674 dei quali in più di un Cantone. L'età media era di 50 anni, più bassa tra le donne (45 anni), più alta tra gli uomini (52,5 anni). L'età mediana si attestava a 51 anni.