



Schweizerische Eidgenossenschaft  
Confédération suisse  
Confederazione Svizzera  
Confederaziun svizra

Dipartimento federale dell'interno DFI

**Ufficio federale della sanità pubblica UFSP**  
Unità di direzione politica della sanità

---

Data:

2017

Per informazioni supplementari:

[medreg@bag.admin.ch](mailto:medreg@bag.admin.ch)

---

# Chiropratici 2017

# Elenco

<b>1</b>	<b>Formazione</b>	<b>3</b>
1.1	Diplomi federali nel 2017 .....	3
1.2	Diplomi riconosciuti nel 2017 .....	3
<b>2</b>	<b>Perfezionamento</b>	<b>4</b>
2.1	<b>Titoli federali di perfezionamento nel 2017 .....</b>	<b>4</b>
2.1.1	Ripartizione per età nell'ambito del rilascio del titolo federale di perfezionamento in chiropratica specialistica 2017 .....	4
2.1.2	Chiropratici specialisti con diploma riconosciuto 2017 .....	4
2.2	<b>Titoli di perfezionamento riconosciuti nel 2017 .....</b>	<b>5</b>
<b>3</b>	<b>Autorizzazioni all'esercizio della professione</b>	<b>6</b>
3.1	<b>Autorizzazioni all'esercizio rilasciate nel periodo 2012 - 2017 .....</b>	<b>6</b>
3.1.1	Autorizzazioni all'esercizio della professione rilasciate a titolari di diplomi federali e intercantionali nel 2017 .....	7
3.2	<b>Chiropratici cui è stata rilasciata l'autorizzazione all'esercizio della professione al 31 dicembre 2017 .....</b>	<b>7</b>

# **1 Formazione**

## **1.1 Diplomi federali nel 2017**

Nel 2017 sono stati rilasciati 12 diplomi federali in chiropratica. 8 donne hanno concluso gli studi presso l'Università di Zurigo e sostenuto l'esame federale secondo la LPMed. 4 diplomi sono stati conseguiti da chiropratici che hanno superato l'esame federale dopo aver studiato all'estero.

L'età media degli studenti all'ottenimento del diploma era di 25.8 anni.

## **1.2 Diplomi riconosciuti nel 2017**

Nel 2017 non è stato riconosciuto alcun diploma straniero ai chiropratici.

## 2 Perfezionamento

### 2.1 Titoli federali di perfezionamento nel 2017

Nel 2017 sono stati rilasciati 10 titoli federali di perfezionamento in chiropratica.

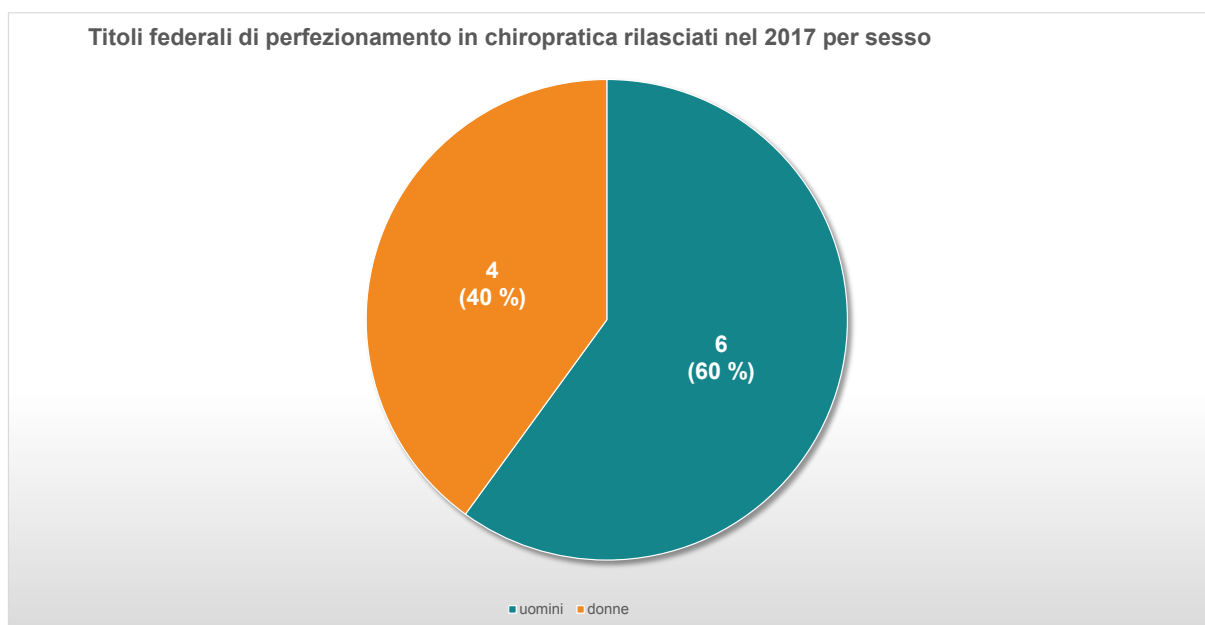


Figura 1: Titoli federali di perfezionamento in chiropratica rilasciati nel 2017 per sesso (Fonte: Registro delle professioni mediche UFSP)

#### 2.1.1 Ripartizione per età nell'ambito del rilascio del titolo federale di perfezionamento in chiropratica specialistica 2017

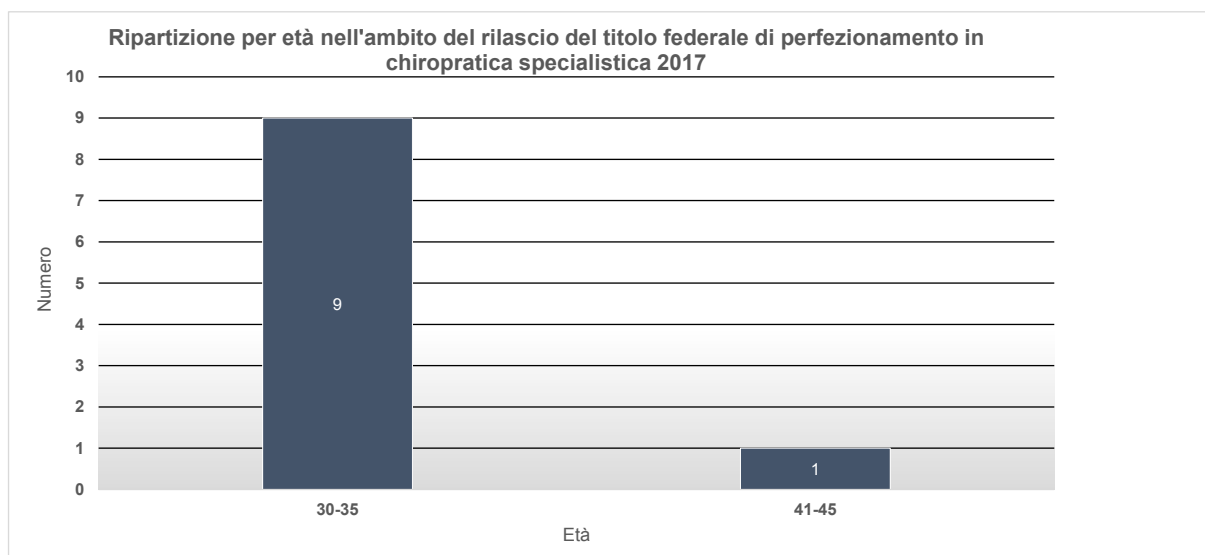


Figura 2: Ripartizione per età nell'ambito del rilascio del titolo federale di perfezionamento in chiropratica specialistica 2017 (Fonte: Registro delle professioni mediche UFSP)

#### 2.1.2 Chiropratici specialisti con diploma riconosciuto 2017

Nel 2017, tutti dei 10 titoli federali di perfezionamento sono andati a persone con un diploma federale.

## **2.2 Titoli di perfezionamento riconosciuti nel 2017**

Nel 2017 non è stato riconosciuto alcun titolo di perfezionamento straniero ai chiropratici.

### 3 Autorizzazioni all'esercizio della professione

#### 3.1 Autorizzazioni all'esercizio rilasciate nel periodo 2012 - 2017

In questo grafico è rappresentato il numero dei chiropratici, distinti tra uomini e donne, ai quali nel periodo dal 2012 al 2017 è stata rilasciata un'autorizzazione al libero esercizio della professione. Nel 2017 le autorizzazioni rilasciate dalle autorità di vigilanza cantonali sono state 13 per 13 chiropratici.

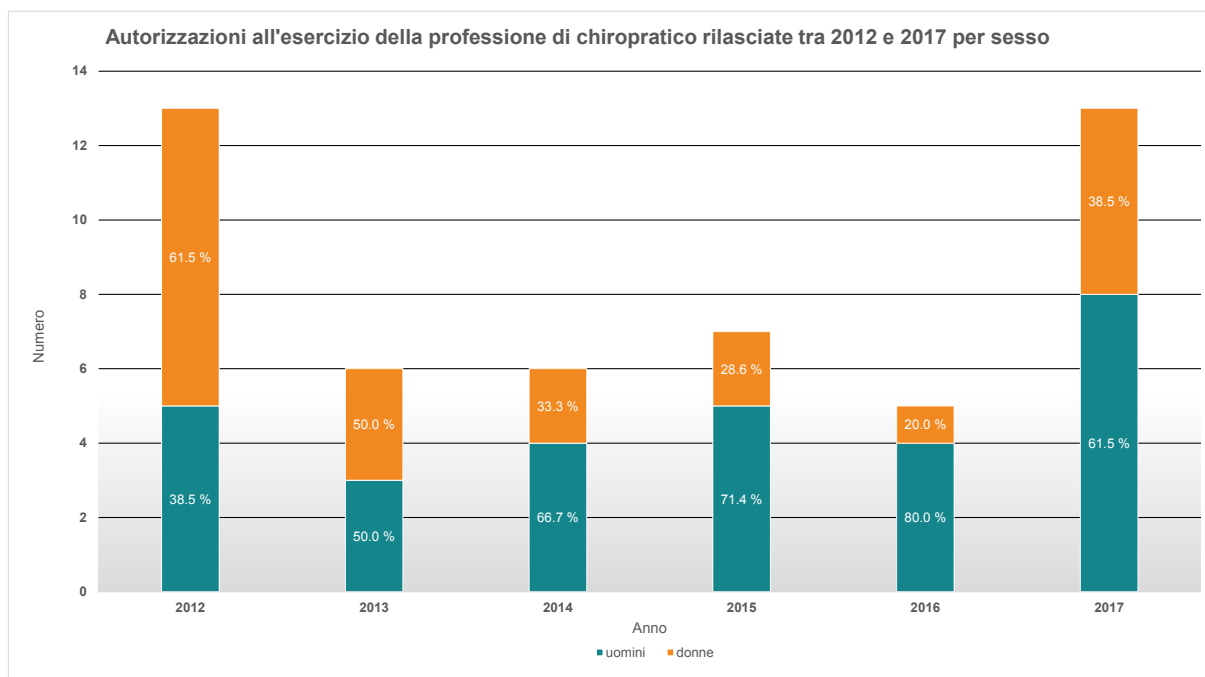


Figura 3: Autorizzazioni all'esercizio della professione rilasciate tra 2012 e 2017 per sesso (Fonte: Registro delle professioni mediche UFSP, stato 31.01.2018)

Se si considera la diminuzione degli effettivi dovuta a notificazione della partenza, pensionamento o revoca dell'autorizzazione, per il 2017 risulta un aumento netto di 8 autorizzazioni (8 persone).

### 3.1.1 Autorizzazioni all'esercizio della professione rilasciate a titolari di diplomi federali e intercantonali nel 2017

8 dei 13 chiropratici di entrambi i sessi ai quali nel 2017 è stata rilasciata un'autorizzazione al libero esercizio della professione era titolare di un diploma federale. 5 chiropratici era titolare di un diploma intercantonale, titolo di studio esistente prima del 2007, quando ancora non c'erano i diplomi federali in chiropratica (cfr. tipo diploma "Altri").



Figura 4: Autorizzazioni all'esercizio della professione rilasciate tra 2012 e 2017 per tipo di diploma (Fonte: Registro delle professioni mediche UFSP, stato 31.01.2018)

### 3.2 Chiropratici cui è stata rilasciata l'autorizzazione all'esercizio della professione al 31 dicembre 2017

Al 31 dicembre 2017, nel MedReg erano iscritti 304 chiropratici autorizzati a esercitare la professione, 30 dei quali in più di un Cantone. L'età media era di 52.7 anni, più bassa tra le donne (46.9 anni), più alta tra gli uomini (55.2 anni). L'età mediana si attestava a 53 anni.