



Schweizerische Eidgenossenschaft  
Confédération suisse  
Confederazione Svizzera  
Confederaziun svizra

Dipartimento federale dell'interno DFI

**Ufficio federale della sanità pubblica UFSP**  
Unità di direzione politica della sanità

---

Data:

2015

Per informazioni supplementari:

[medreg@bag.admin.ch](mailto:medreg@bag.admin.ch)

---

# Chiropratici 2015

# Elenco

<b>1</b>	<b>Formazione</b>	<b>3</b>
1.1	Diplomi federali nel 2015 .....	3
1.2	Diplomi riconosciuti nel 2015.....	3
<b>2</b>	<b>Perfezionamento</b>	<b>4</b>
2.1	Titoli federali di perfezionamento nel 2015 .....	4
2.1.1	Chiropratici specialisti con diploma riconosciuto 2015 .....	5
2.2	Titoli di perfezionamento riconosciuti nel 2015 .....	5
<b>3</b>	<b>Autorizzazioni all'esercizio della professione</b>	<b>6</b>
3.1	Autorizzazioni all'esercizio rilasciate nel periodo 2011 - 2015.....	6
3.1.1	Autorizzazioni all'esercizio della professione rilasciate a titolari di diplomi federali e intercantionali nel 2015.....	7
3.2	Chiropratici cui è stata rilasciata l'autorizzazione all'esercizio della professione al 31 dicembre 2015 .....	7

# 1 Formazione

## 1.1 Diplomi federali nel 2015

Nel 2015 sono stati rilasciati 8 diplomi federali in chiropratica. 6 persone hanno concluso gli studi presso l'Università di Zurigo e sostenuto l'esame federale secondo la LPMed. 2 diplomi sono stati conseguiti da chiropratici che hanno superato l'esame federale dopo aver studiato all'estero.

L'età media degli studenti all'ottenimento del diploma era di 26,2 anni, senza differenza tra uomini e donne.

## 1.2 Diplomi riconosciuti nel 2015

Nel 2015 non è stato riconosciuto alcun diploma straniero ai chiropratici.

## 2 Perfezionamento

### 2.1 Titoli federali di perfezionamento nel 2015

Nel 2015 sono stati rilasciati 5 titoli federali di perfezionamento in chiropratica.

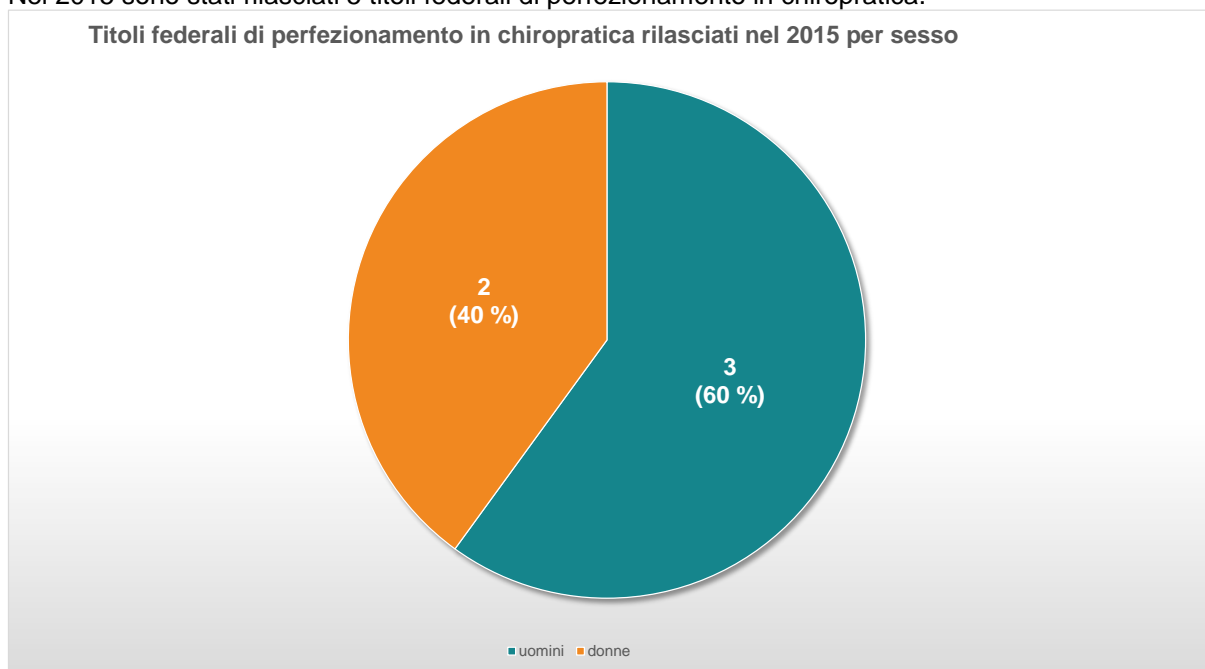


Figura 1: Titoli federali di perfezionamento in chiropratica rilasciati nel 2015 per sesso (Fonte: Registro delle professioni mediche UFSP)

L'età media all'ottenimento del titolo federale di perfezionamento era di 37,4 anni, più alta tra gli uomini (40,3 anni), più bassa tra le donne (33 anni).

### 2.1.1 Chiropratici specialisti con diploma riconosciuto 2015

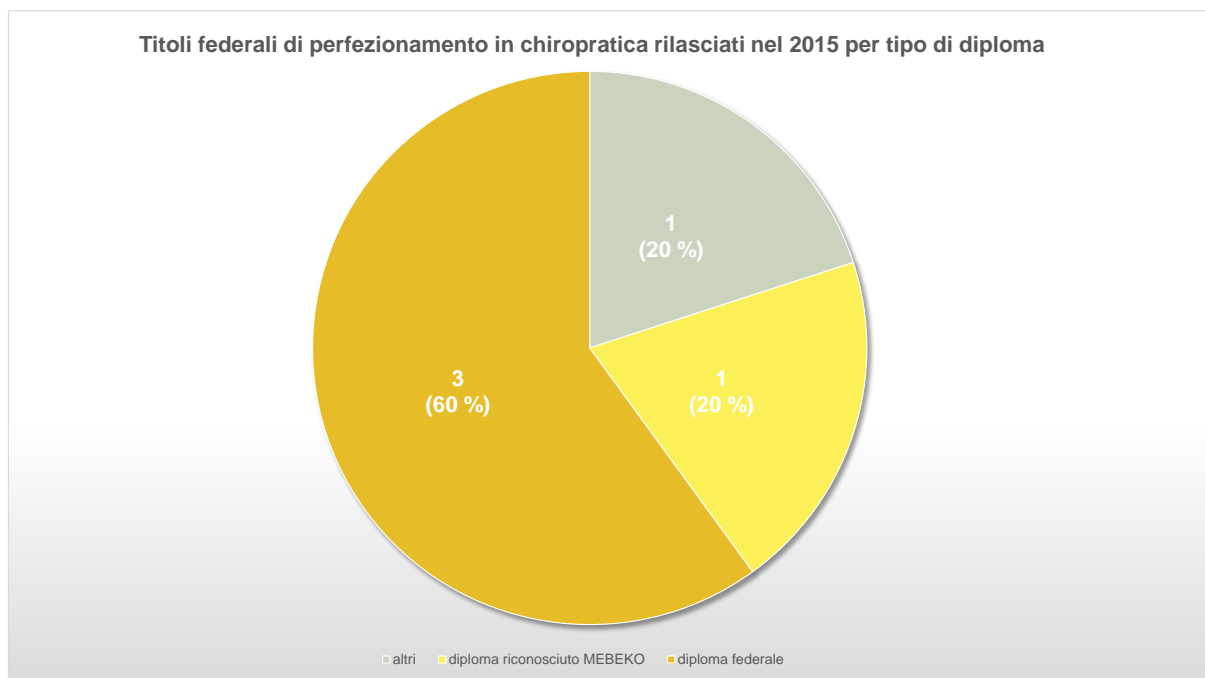


Figura 2: Titoli federali di perfezionamento in chiropratica rilasciati nel 2015 per tipo di diploma (Fonte: Registro delle professioni mediche UFSP)

Nel 2015, 3 (60 %) dei 5 titoli federali di perfezionamento sono andati a persone con un diploma federale, uno a una persona con un diploma estero riconosciuto, e il quinto a una persona che aveva superato l'esame intercantonale in chiropratica e possedeva il corrispondente diploma (i diplomi intercantonali venivano conseguiti prima del 2007, quando ancora non esistevano i diplomi federali in chiropratica [cfr. tipo diploma «Altri»]).

## 2.2 Titoli di perfezionamento riconosciuti nel 2015

Nel 2015 non è stato riconosciuto alcun titolo di perfezionamento straniero ai chiropratici.

### 3 Autorizzazioni all'esercizio della professione

#### 3.1 Autorizzazioni all'esercizio rilasciate nel periodo 2011 - 2015

In questo grafico è rappresentato il numero dei chiropratici, distinti tra uomini e donne, ai quali nel periodo dal 2011 al 2015 è stata rilasciata un'autorizzazione al libero esercizio della professione. Nel 2015 le autorizzazioni rilasciate dalle autorità di vigilanza cantonali sono state 7 per 7 chiropratici.

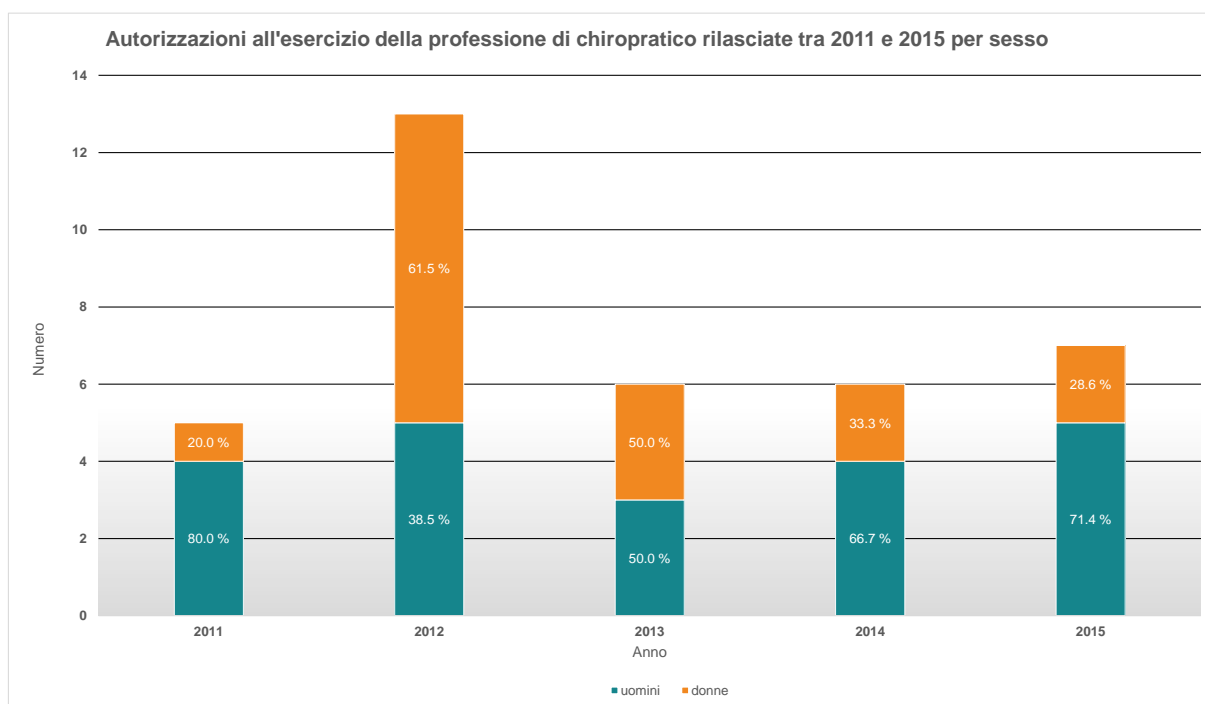


Figura 3: Autorizzazioni all'esercizio della professione rilasciate tra 2011 e 2015 per sesso (Fonte: Registro delle professioni mediche UFSP, stato 29.01.2016)

Se si considera la diminuzione degli effettivi dovuta a notificazione della partenza, pensionamento o revoca dell'autorizzazione, per il 2015 risulta un aumento netto di 2 autorizzazioni (2 persone).

### 3.1.1 Autorizzazioni all'esercizio della professione rilasciate a titolari di diplomi federali e intercantonali nel 2015

Il 57,1 per cento dei 7 chiropratici di entrambi i sessi ai quali nel 2015 è stata rilasciata un'autorizzazione al libero esercizio della professione era titolare di un diploma intercantonale (2014: 33,3 %), titolo di studio esistente prima del 2007, quando ancora non c'erano i diplomi federali in chiropratica (cfr. tipo diploma «Altri»).



Figura 4: Autorizzazioni all'esercizio della professione rilasciate nel 2015 per tipo di diploma (Fonte: Registro delle professioni mediche UFSP, stato 29.01.2016)

### 3.2 Chiropratici cui è stata rilasciata l'autorizzazione all'esercizio della professione al 31 dicembre 2015

Al 31 dicembre 2015, nel MedReg erano iscritti 296 chiropratici autorizzati a esercitare la professione, 29 dei quali in più di un Cantone. L'età media era di 51,8 anni, più bassa tra le donne (46,3 anni), più alta tra gli uomini (54,2 anni). L'età mediana si attestava a 51 anni.