



Chiropratici 2023

Sigla editoriale

Data: marzo 2024

Contatto: Ufficio federale della sanità pubblica UFSP
Schwarzenburgstrasse 157, 3003 Berna
medreg@bag.admin.ch

Redazione: Ufficio di studi di politica del lavoro e politica sociale BASS

Nota: le valutazioni e le illustrazioni sono state rielaborate a partire dall'anno statistico 2020 rispetto alle versioni degli anni precedenti

Indice

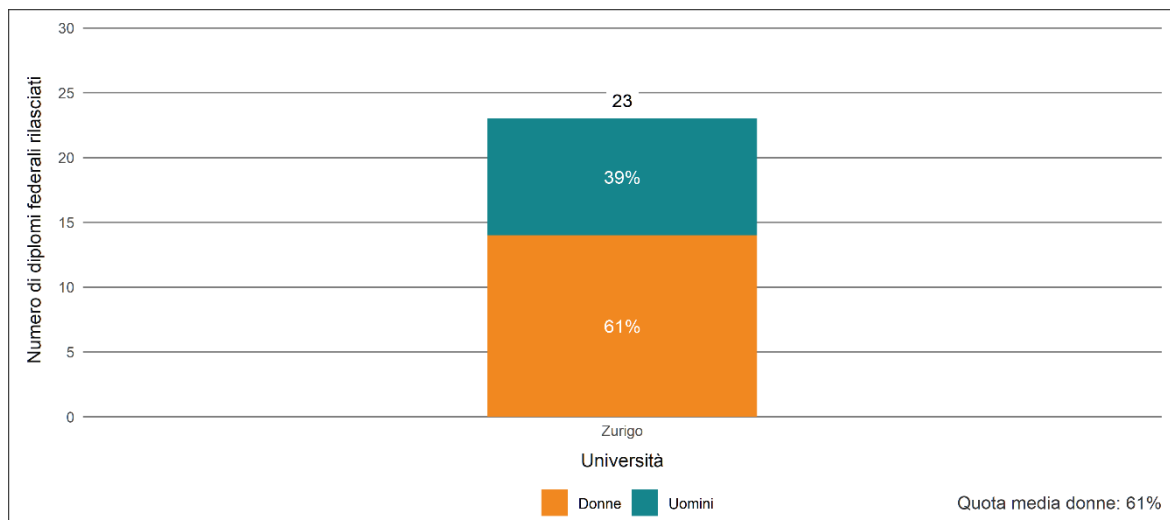
1	Formazione	3
1.1	Diplomi federali nel 2023.....	3
1.2	Diplomi riconosciuti nel 2023.....	3
1.3	Evoluzione dei diplomi dal 2011	3
2	Perfezionamento	4
2.1	Titoli federali di perfezionamento nel 2023	4
2.2	Titoli di perfezionamento riconosciuti nel 2023	4
2.3	Evoluzione dei titoli di perfezionamento dal 2011	5
3	Esercizio della professione	6
3.1	Autorizzazioni all'esercizio della professione rilasciate al 31.12.2023.....	6
3.2	Evoluzione del numero di autorizzazioni all'esercizio della professione rilasciate dal 2014	7
3.3	Evoluzione delle nuove autorizzazioni all'esercizio della professione rilasciate dal 2014.....	8

1 Formazione

1.1 Diplomi federali nel 2023

Nel 2023 sono stati rilasciati complessivamente 23 diplomi federali in chiropratica. La quota delle donne è stata del 61 %. (v. Figura 1). L'età media degli studenti all'ottenimento del diploma è stata di 29 anni.

Figura 1: Diplomi federali in chiropratica rilasciati nel 2023, suddivisi per università



1.2 Diplomi riconosciuti nel 2023

I diplomi in chiropratica possono essere riconosciuti dal 2007. Da allora ne sono stati riconosciuti 3 (2 nel 2009 e 1 nel 2013).

1.3 Evoluzione dei diplomi dal 2011

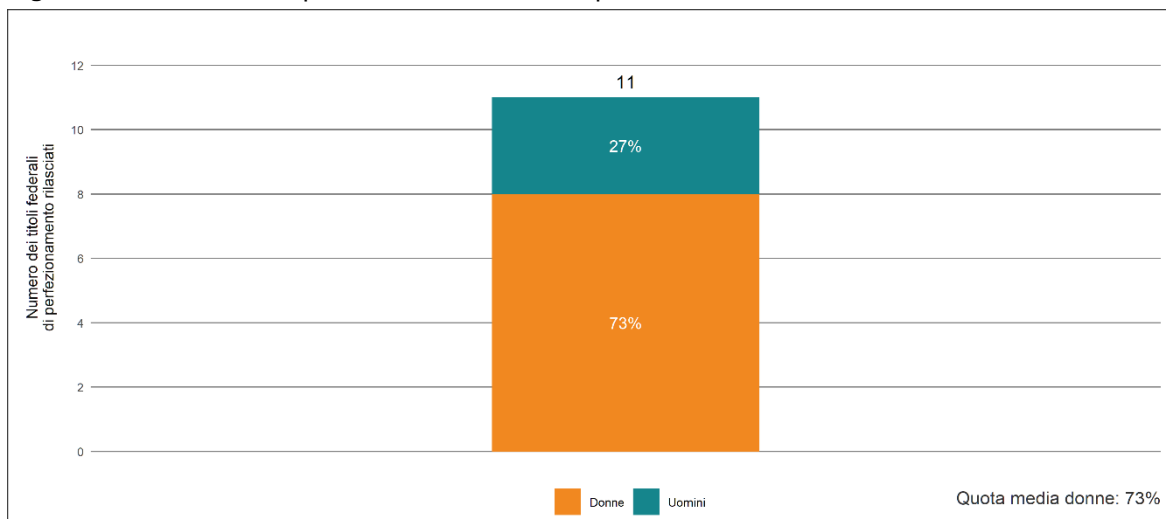
Sull'evoluzione dei diplomi non è stata effettuata alcuna verifica.

2 Perfezionamento

2.1 Titoli federali di perfezionamento nel 2023

Nel 2023 sono stati rilasciati complessivamente 11 titoli federali di perfezionamento in chiropratica (v. Figura 2). L'età media dei chiropratici al conseguimento del titolo è stata di 33 anni. Tutti e gli 11 diplomi federali di perfezionamento rilasciati sono stati conferiti a persone in possesso di un diploma federale.

Figura 2: Titoli federali di perfezionamento in chiropratica rilasciati nel 2023



Fonte: Registro delle professioni mediche UFSP

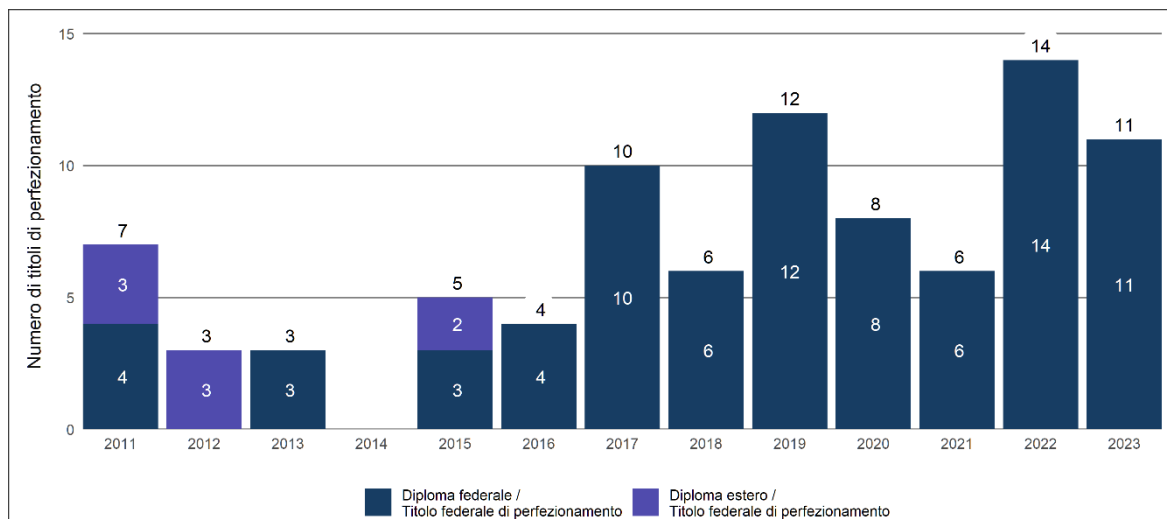
2.2 Titoli di perfezionamento riconosciuti nel 2023

I titoli di perfezionamento in chiropratica possono essere riconosciuti dal 2007. Tuttavia, da allora non è stato ancora riconosciuto alcun titolo estero di perfezionamento in chiropratica.

2.3 Evoluzione dei titoli di perfezionamento dal 2011

Dal 2011 sono stati rilasciati complessivamente 89 titoli federali di perfezionamento in chiropratica. La figura 3 mostra l'evoluzione dei titoli di perfezionamento rilasciati e riconosciuti (finora nessuno) annualmente, suddivisi per provenienza del diploma in 2 gruppi. Dal 2016 i titoli di perfezionamento sono stati conferiti esclusivamente a persone in possesso di un diploma federale.

Figura 3: Titoli di perfezionamento federali ed esteri, suddivisi per provenienza del diploma dal 2011



Fonte: Registro delle professioni mediche UFSP

3 Esercizio della professione

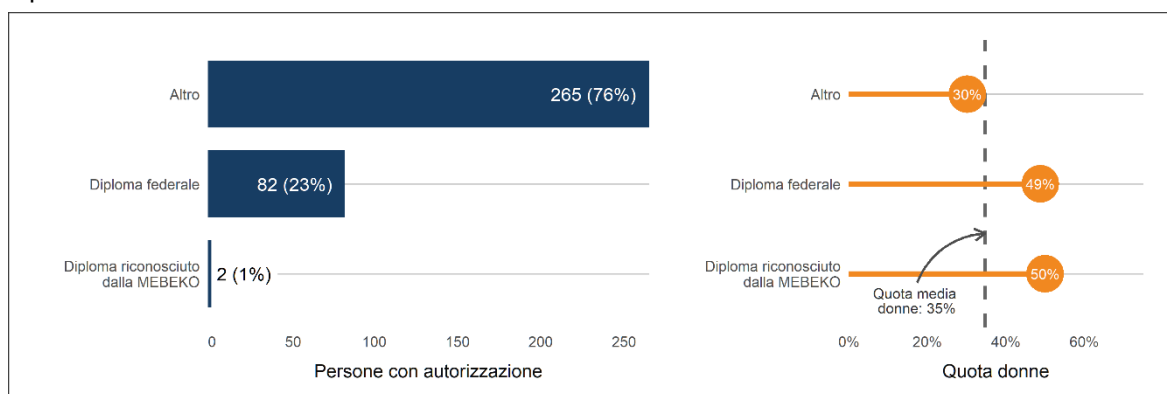
3.1 Autorizzazioni all'esercizio della professione rilasciate al 31.12.2023

Al 31.12.2023, erano iscritti nel MedReg complessivamente 349 chiropratici con autorizzazione all'esercizio della professione sotto la propria responsabilità professionale¹, di cui 35 autorizzati a esercitare in più di un Cantone.

Il 23 % dei chiropratici cui è stata rilasciata un'autorizzazione all'esercizio della professione era in possesso di un diploma federale. Prima del 2007 non esisteva un diploma federale in chiropratica, ma sono stati rilasciati diplomi intercantionali (tipo di diploma «Altro»). La maggioranza (76 %) è in possesso di un diploma del tipo «Altro». Il 35 % dei titolari di autorizzazioni sono donne (v. fig. 4).

L'età media dei chiropratici con autorizzazione all'esercizio della professione è stata di 54 anni, mentre in media le chiropratiche sono circa 8 anni più giovani dei chiropratici (49 anni a fronte di 57 anni).

Figura 4: Autorizzazioni all'esercizio della professione rilasciate al 31.12.2023, suddivise per tipo di diploma



Fonte: Registro delle professioni mediche UFSP

¹ Questa espressione sostituisce quella finora utilizzata di «libero esercizio della professione». La modifica è entrata in vigore con la revisione della LPMed del 1° gennaio 2018. La cerchia di persone soggette ad autorizzazione si estende quindi alle persone che esercitano una professione medica come attività economica privata sotto la propria responsabilità professionale, ma non a quelle che esercitano da indipendenti (catene di farmacie, poliambulatori ecc.).

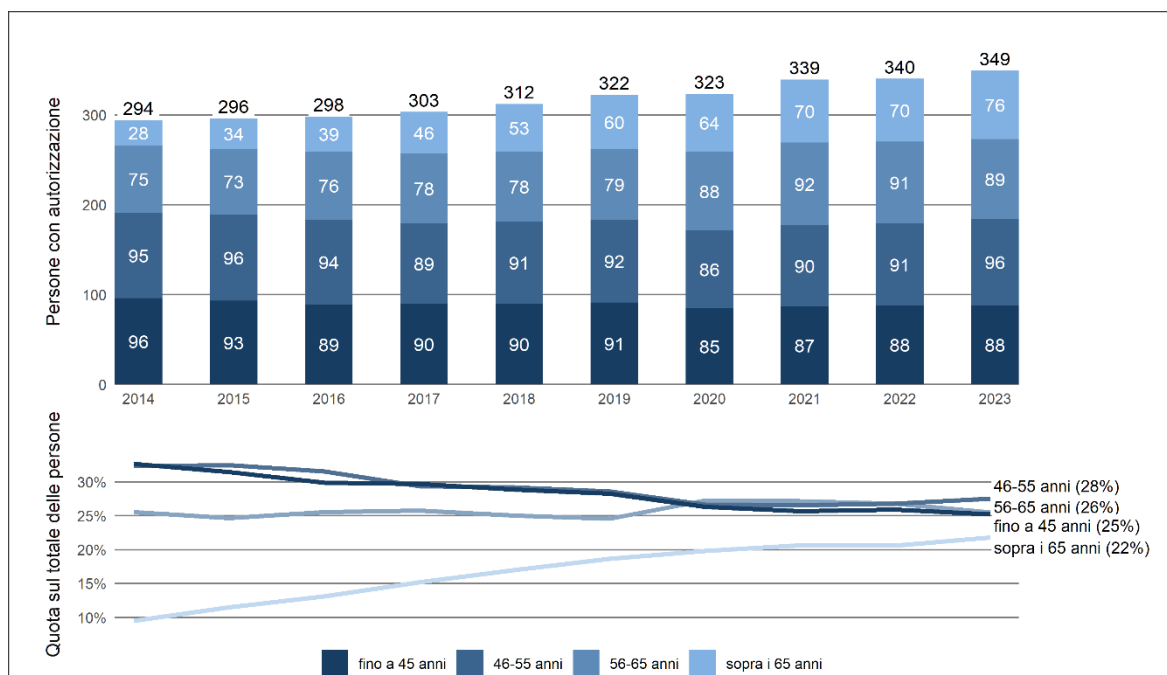
3.2 Evoluzione del numero di autorizzazioni all'esercizio della professione rilasciate dal 2014

Tra il 2014 e il 2023, il numero totale dei chiropratici cui è stata rilasciata l'autorizzazione all'esercizio della professione è aumentato del 19 % (passando da 294 a 349; cfr. fig. 5).

Negli anni dal 2019 al 2021, diversamente da quanto avvenuto negli anni precedenti e seguenti, sono riportate anche le autorizzazioni all'esercizio della professione inattive. Per questo motivo, l'aumento delle autorizzazioni all'esercizio della professione risulta leggermente superiore per questi anni.

Complessivamente, per ragioni legate al rilevamento, l'età dei titolari delle autorizzazioni è leggermente aumentata. A diminuire è stata soprattutto la quota delle persone al di sopra dei 65 anni.

Figura 5: Numero di chiropratici con autorizzazione all'esercizio della professione dal 2014, suddiviso per età dei titolari



Nota bene: negli anni dal 2019 al 2021, diversamente da quanto avvenuto negli anni precedenti e seguenti, sono riportate anche le autorizzazioni all'esercizio della professione inattive. Ciò spiega il forte aumento del numero di autorizzazioni all'esercizio della professione e della quota di persone dai 65 anni in su tra il 2018 e il 2019.

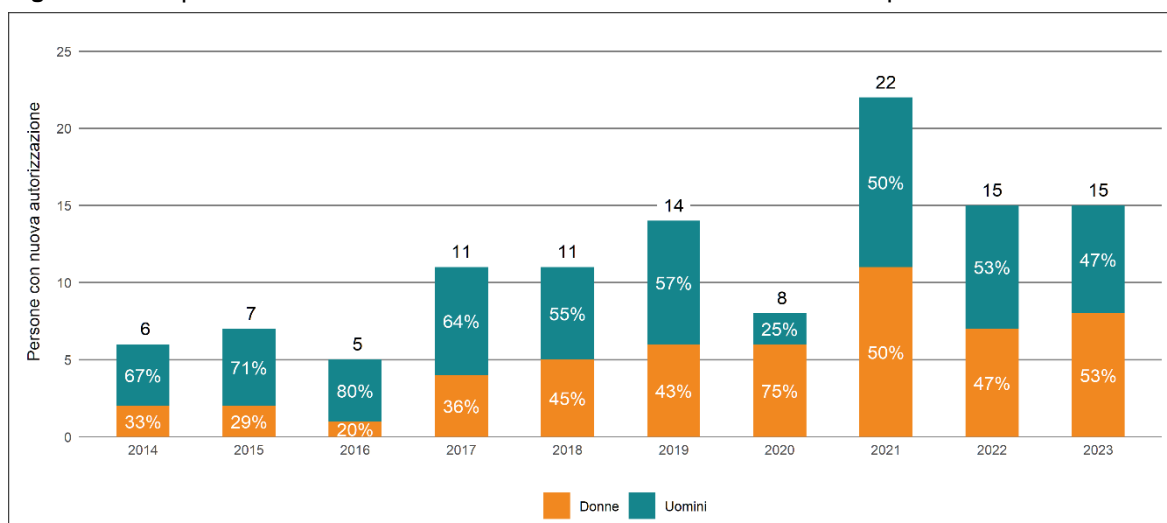
Fonte: Registro delle professioni mediche UFSP

3.3 Evoluzione delle nuove autorizzazioni all'esercizio della professione rilasciate dal 2014

Nel 2023, 15 chiropratici hanno ottenuto complessivamente 17 autorizzazioni dalle autorità cantonali, di cui 2 autorizzati a esercitare in più di un Cantone. Se si considerano le persone non più autorizzate, nel 2023 risulta un incremento netto di 10 persone.

La figura 6 mostra l'evoluzione del numero dei chiropratici titolari di una nuova autorizzazione all'esercizio della professione sotto la propria responsabilità professionale dal 2014. A partire dal 1° febbraio 2020, anche le persone che esercitano una professione medica sotto la propria responsabilità professionale e impiegate come dipendenti in studi medici o in farmacie, saranno soggette all'obbligo di autorizzazione. Per questo motivo, nel 2021 l'aumento delle nuove autorizzazioni all'esercizio della professione risulta superiore rispetto agli anni precedenti. Complessivamente, la quota delle donne è aumentata dal 2014 (nel 2023 è stata del 53%).

Figura 6: Chiropratici titolari di una nuova autorizzazione all'esercizio della professione dal 2014



Fonte: Registro delle professioni mediche UFSP

13 degli 15 chiropratici cui è stata rilasciata una nuova autorizzazione nel 2023 sono in possesso di un diploma federale e 2 di un diploma del tipo «Altro».