



# Chiropratici 2020

## **Sigla editoriale**

Data: giugno 2021

Contatto: Ufficio federale della sanità pubblica UFSP  
Schwarzenburgstrasse 157, 3003 Berna  
medreg@bag.admin.ch

Redazione: Ufficio di studi di politica del lavoro e politica sociale BASS

Nota: le valutazioni e le illustrazioni sono state rielaborate rispetto alle versioni degli anni precedenti

# Indice

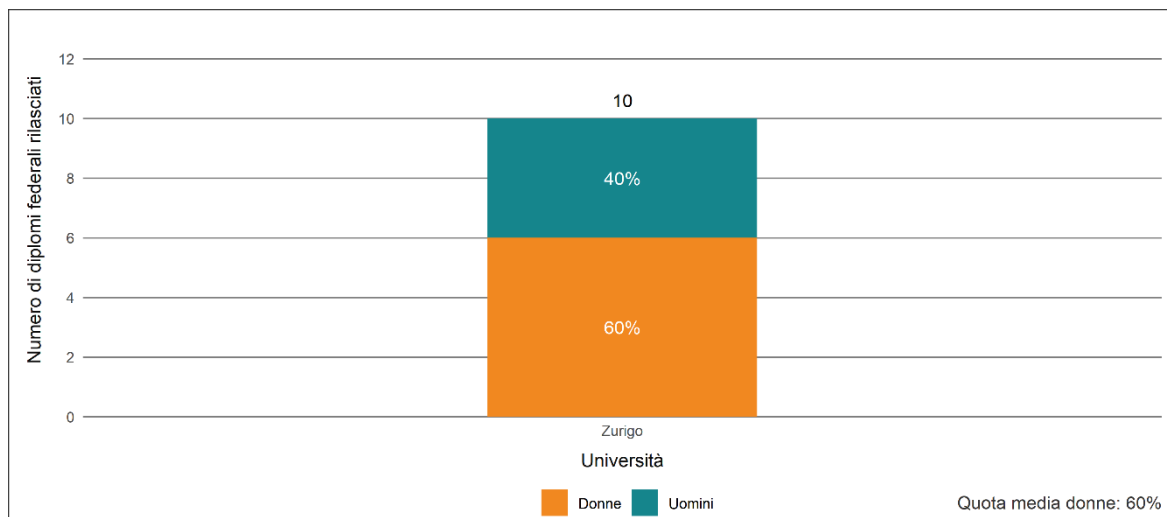
<b>1</b>	<b>Formazione</b>	<b>3</b>
1.1	Diplomi federali nel 2020.....	3
1.2	Diplomi riconosciuti nel 2020.....	3
1.3	Evoluzione dei diplomi dal 2004.....	3
<b>2</b>	<b>Perfezionamento</b>	<b>4</b>
2.1	Titoli federali di perfezionamento nel 2020.....	4
2.2	Titoli di perfezionamento riconosciuti nel 2020.....	4
2.3	Evoluzione dei titoli di perfezionamento dal 2004.....	5
<b>3</b>	<b>Esercizio della professione</b>	<b>6</b>
3.1	Autorizzazioni all'esercizio della professione rilasciate al 31.12.2020.....	6
3.2	Evoluzione del numero di autorizzazioni all'esercizio della professione rilasciate dal 2014.....	7
3.3	Evoluzione delle nuove autorizzazioni all'esercizio della professione rilasciate dal 2014.....	8

# 1 Formazione

## 1.1 Diplomi federali nel 2020

Nel 2020 sono stati rilasciati complessivamente 14 diplomi federali in chiropratica. 10 persone (6 donne e 4 uomini) hanno concluso gli studi presso un'università svizzera (Zurigo) e superato l'esame federale secondo la legge federale sulle professioni mediche (LPMed; RS 811.11) (v. Figura 1). 4 diplomi sono stati conferiti a chiropratici che hanno superato l'esame federale dopo aver studiato all'estero. L'età media degli studenti all'ottenimento del diploma è stata di 30 anni.

**Figura 1:** Diplomi federali in chiropratica rilasciati nel 2020, suddivisi per università



Fonte: Registro delle professioni mediche UFSP

## 1.2 Diplomi riconosciuti nel 2020

I diplomi in chiropratica possono essere riconosciuti dal 2007. Da allora ne sono stati riconosciuti 3 (2 nel 2009 e 1 nel 2013).

## 1.3 Evoluzione dei diplomi dal 2004

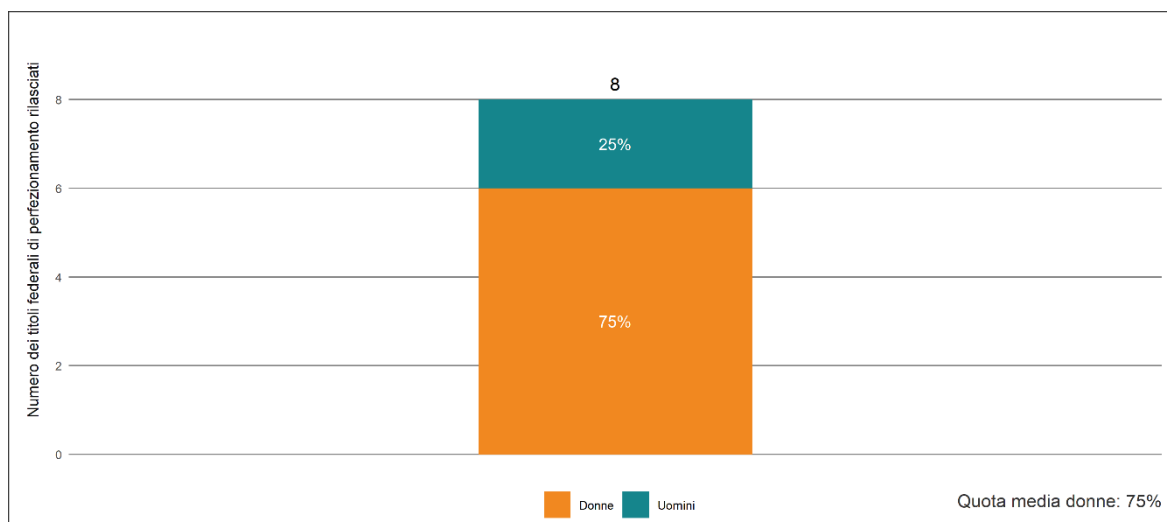
*Sull'evoluzione dei diplomi non è stata effettuata alcuna verifica.*

## 2 Perfezionamento

### 2.1 Titoli federali di perfezionamento nel 2020

Nel 2020 sono stati rilasciati complessivamente 8 titoli federali di perfezionamento in chiropratica (v. Figura 2). L'età media dei chiropratici al conseguimento del titolo è stata di 31 anni. Tutti e gli 8 diplomi federali di perfezionamento rilasciati sono stati conferiti a persone in possesso di un diploma federale.

**Figura 2:** Titoli federali di perfezionamento in chiropratica rilasciati nel 2020



Fonte: Registro delle professioni mediche UFSP

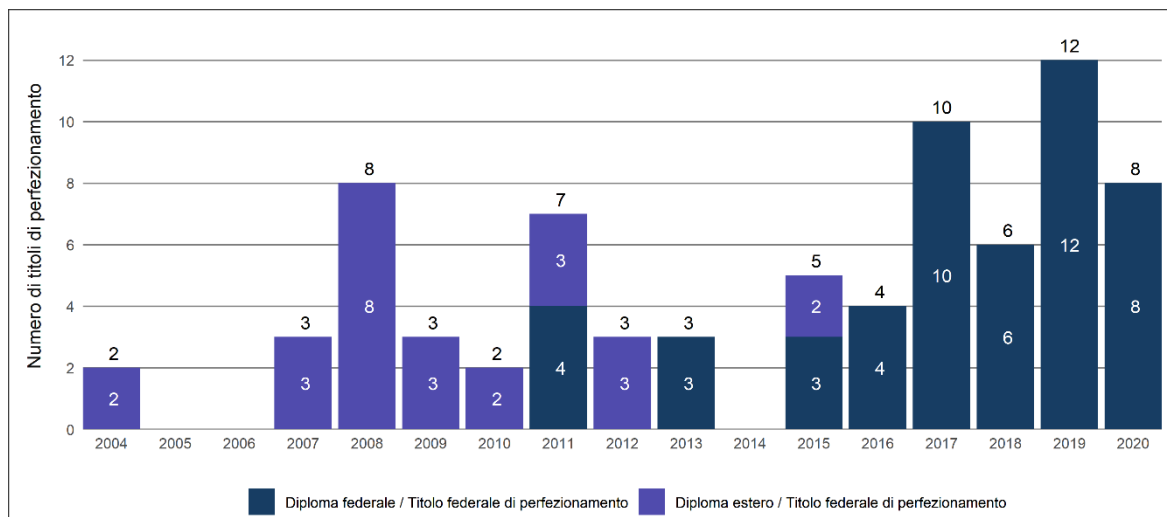
### 2.2 Titoli di perfezionamento riconosciuti nel 2020

I titoli di perfezionamento in chiropratica possono essere riconosciuti dal 2007. Tuttavia, da allora non è stato ancora riconosciuto alcun titolo estero di perfezionamento in chiropratica.

## 2.3 Evoluzione dei titoli di perfezionamento dal 2004

Dal 2004 sono stati rilasciati complessivamente 76 titoli federali di perfezionamento in chiropratica. La figura 3 mostra l'evoluzione dei titoli di perfezionamento rilasciati e riconosciuti annualmente (fiora 0), suddivisi per provenienza del diploma in 2 gruppi. Dal 2016 i titoli di perfezionamento sono stati conferiti esclusivamente a persone in possesso di un diploma federale.

**Figura 3:** Titoli di perfezionamento federali ed esteri, suddivisi per provenienza del diploma dal 2004



Fonte: Registro delle professioni mediche UFSP

### 3 Esercizio della professione

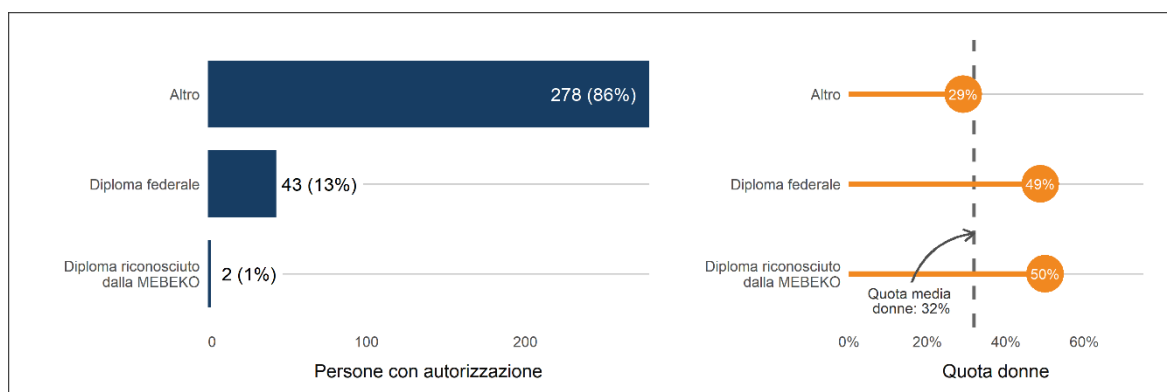
#### 3.1 Autorizzazioni all'esercizio della professione rilasciate al 31.12.2020

Al 31.12.2020, erano iscritti nel MedReg complessivamente 323 chiropratici con autorizzazione all'esercizio della professione sotto la propria responsabilità professionale<sup>1</sup>, di cui 48 autorizzati a esercitare in più di un Cantone.

Il 13 % dei chiropratici cui è stata rilasciata un'autorizzazione all'esercizio della professione era in possesso di un diploma federale. Prima del 2007 non esisteva un diploma federale in chiropratica, ma sono stati rilasciati diplomi intercantonali (tipo di diploma «Altro»). La maggioranza (86 %) è in possesso di un diploma del tipo «Altro». Il 32 % dei titolari di autorizzazioni sono donne (v. fig. 4).

L'età media dei chiropratici con autorizzazione all'esercizio della professione è stata di 54 anni, mentre in media le chiropratiche sono circa 9 anni più giovani dei chiropratici (48 anni a fronte di 57 anni).

**Figura 4:** Autorizzazioni all'esercizio della professione rilasciate al 31.12.2020, suddivise per tipo di diploma



Fonte: Registro delle professioni mediche UFSP

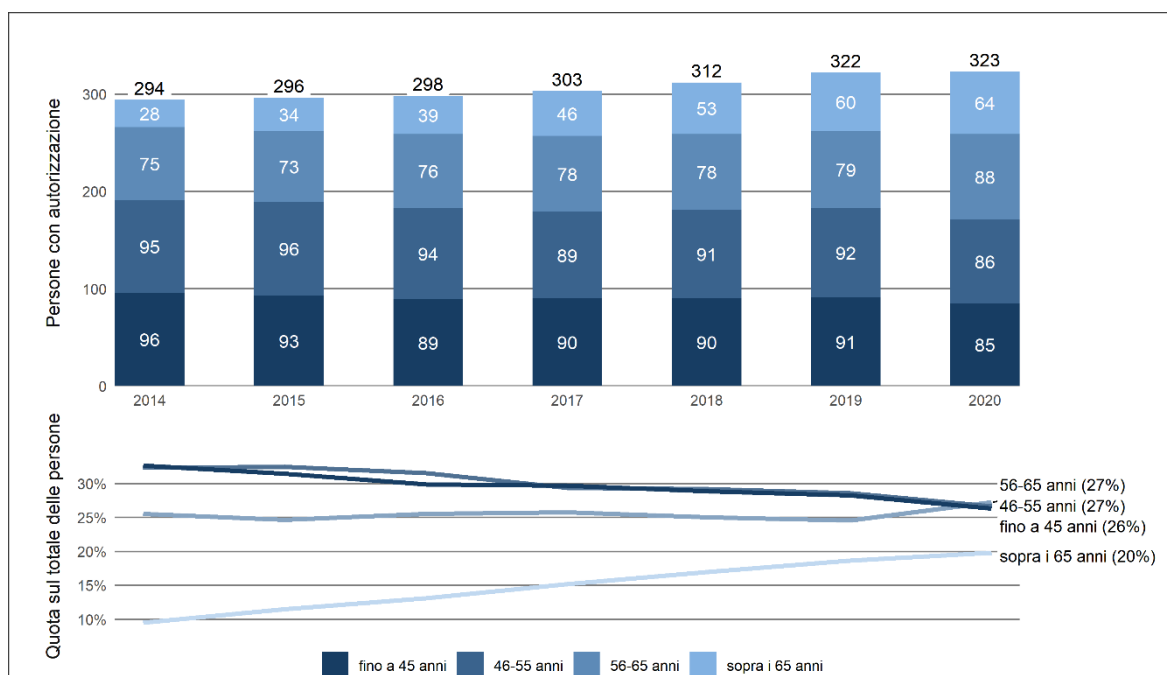
<sup>1</sup> Questa espressione sostituisce quella finora utilizzata di «libero esercizio della professione». La modifica è entrata in vigore con la revisione della LPMed del 1° gennaio 2018. La cerchia di persone soggette ad autorizzazione si estende quindi alle persone che esercitano una professione medica come attività economica privata sotto la propria responsabilità professionale, ma non a quelle che esercitano da indipendenti (catene di farmacie, poliambulatori ecc.).

## 3.2 Evoluzione del numero di autorizzazioni all'esercizio della professione rilasciate dal 2014

Tra il 2014 e il 2020, il numero totale dei chiropratici cui è stata rilasciata l'autorizzazione all'esercizio della professione è aumentato del 10 % (passando da 294 a 323; cfr. fig. 5). A partire dal 2019, diversamente da quanto avvenuto negli anni precedenti, sono riportate anche le autorizzazioni all'esercizio della professione inattive. Per questo motivo, l'aumento delle autorizzazioni all'esercizio della professione risulta leggermente superiore rispetto agli anni precedenti.

Complessivamente, per ragioni legate al rilevamento, l'età dei titolari delle autorizzazioni è leggermente aumentata. A diminuire è stata soprattutto la quota delle persone al di sopra dei 65 anni.

**Figura 5:** Numero di chiropratici con autorizzazione all'esercizio della professione dal 2014, suddiviso per età dei titolari



Nota bene: a partire dal 2019, diversamente da quanto avvenuto negli anni precedenti, sono riportate anche le autorizzazioni all'esercizio della professione inattive. Ciò spiega il forte aumento del numero di autorizzazioni all'esercizio della professione e della quota di persone dai 65 anni in su tra il 2018 e il 2019.

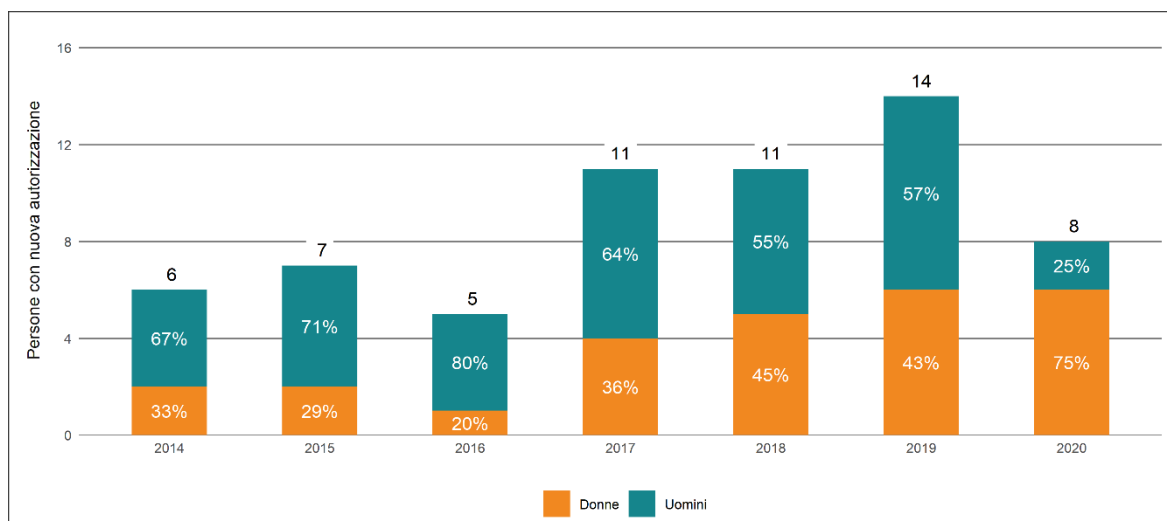
Fonte: Registro delle professioni mediche UFSP

### 3.3 Evoluzione delle nuove autorizzazioni all'esercizio della professione rilasciate dal 2014

Nel 2020, 8 chiropratici hanno ottenuto complessivamente 9 autorizzazioni dalle autorità cantonali. 1 persona ha ottenuto un'autorizzazione in più di un Cantone. Se si considerano le persone non più autorizzate, nel 2020 risulta un incremento netto di 7 autorizzazioni e 6 persone.

La figura 6 mostra l'evoluzione del numero dei chiropratici titolari di una nuova autorizzazione all'esercizio della professione sotto la propria responsabilità professionale dal 2014. Complessivamente, la quota delle donne è aumentata dal 2014 (nel 2020 è stata del 75 %).

**Figura 6:** Chiropratici titolari di una nuova autorizzazione all'esercizio della professione dal 2014



Fonte: Registro delle professioni mediche UFSP

5 degli 8 chiropratici cui è stata rilasciata una nuova autorizzazione nel 2020 sono in possesso di un diploma federale e 3 di un diploma del tipo «Altro».