



Fiche d'information

Statistique du traitement des dépendances act-info

Le système de monitoring *act-info* recueille en continu des données sur la clientèle des centres offrant de l'aide aux personnes dépendantes. Il s'agit par conséquent de l'une des sources d'information les plus importantes pour l'épidémiologie de l'abus de substances et des troubles liés à l'addiction. Les opioïdes et l'alcool restent les problèmes les plus répandus parmi les personnes prises en charge.

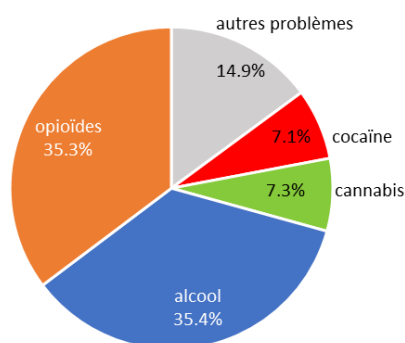
CHIFFRES CLÉS

Par jour, en moyenne
49 000 personnes
se trouvent en traitement pour
des problèmes de dépendance
(2023).

Plus de 2000 d'entre elles sont
en traitement résidentiel
(5.5%).

Les opioïdes et l'alcool

représentent ensemble
presque trois quarts des pro-
blèmes principaux recensés.



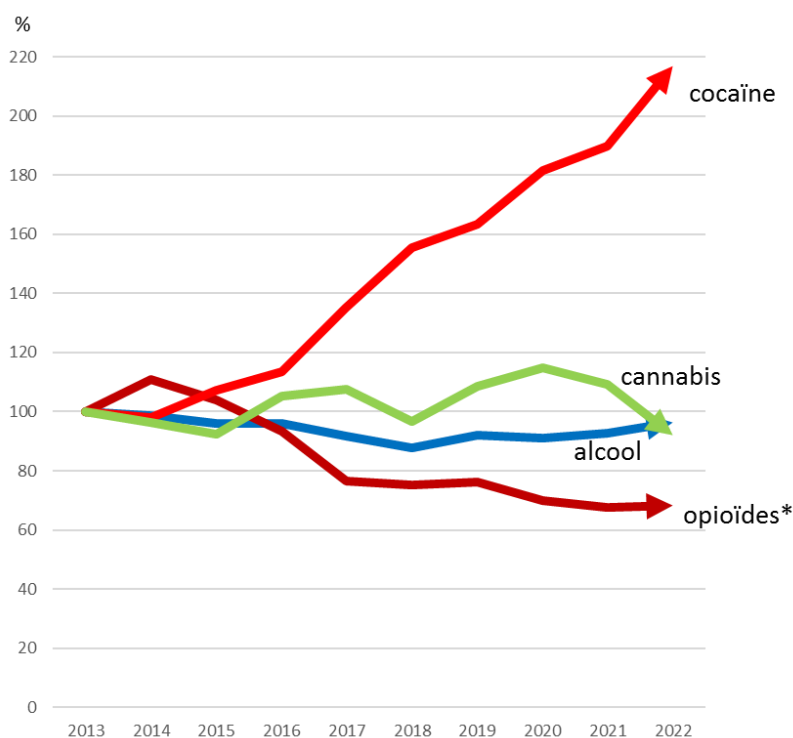
Répartition des problèmes principaux dans la prise en charge des addictions (Estimation de l'enquête auprès des institutions de 2023). Source: Monitoring *act-info*, Addiction Suisse, Lausanne

«autres problèmes»: Somnifères et tranquillisants, stimulants et comportements addictifs non liés à une substance

PRINCIPALES CONCLUSIONS

L'augmentation des admissions liées à la cocaïne continue

La figure ci-dessous présente les tendances de la demande de traitement pour les quatre problèmes primaires les plus courants sous forme d'indice (base 2013 = 100%). L'augmentation des admissions pour un problème principal lié à la cocaïne est frappante : en neuf ans, elles ont augmenté de 117% et de manière linéaire. En revanche, le nombre d'admissions pour les opioïdes a diminué de 32%. Les admissions liées au cannabis présentent une évolution fluctuante, avec un net recul depuis l'année 2020 (2013-2022 : -7,9%). La demande de traitement pour l'alcool en tant que problème principal est en légère augmentation depuis 2018, après avoir connu une baisse auparavant (2013-2022 : -3,7%). Malgré ces tendances, le nombre absolu d'admissions pour des problèmes liés à l'alcool est encore presque cinq fois plus élevé que pour la cocaïne. Les résultats sont basés sur le nombre d'admissions des centres ayant participé au monitoring *act-info* sans interruption entre 2013 et 2022.

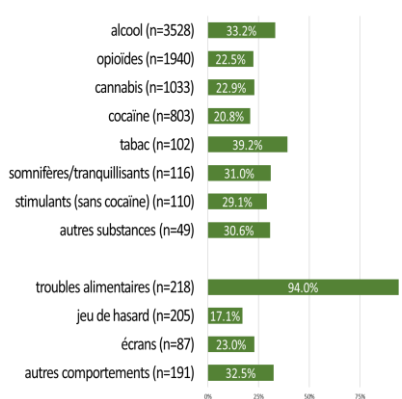


*sans traitements de substitution

Tendances de la demande de prise en charge selon le problème principal 2013-2022 (2013=100%). Source : Monitoring *act-info*, Addiction Suisse, Lausanne

29.3% des personnes admises sont des femmes

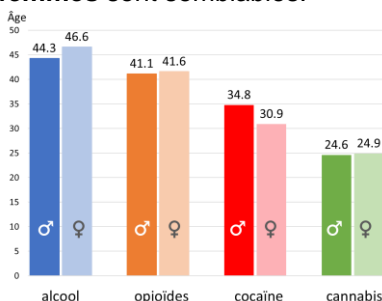
Les proportions de femmes sont pour la plupart des problèmes bien inférieures à un tiers. Les **troubles alimentaires** et le **tabac** font exception.



Part des femmes selon le problème principal à l'admission (2022). Source : *Monitoring act-info, Addiction Suisse, Lausanne*

Dans les quatre groupes les plus répandus, les personnes admises pour un problème **d'alcool** sont en moyenne **les plus âgées**. Celles avec un problème lié au **cannabis** sont en moyenne **les plus jeunes**.

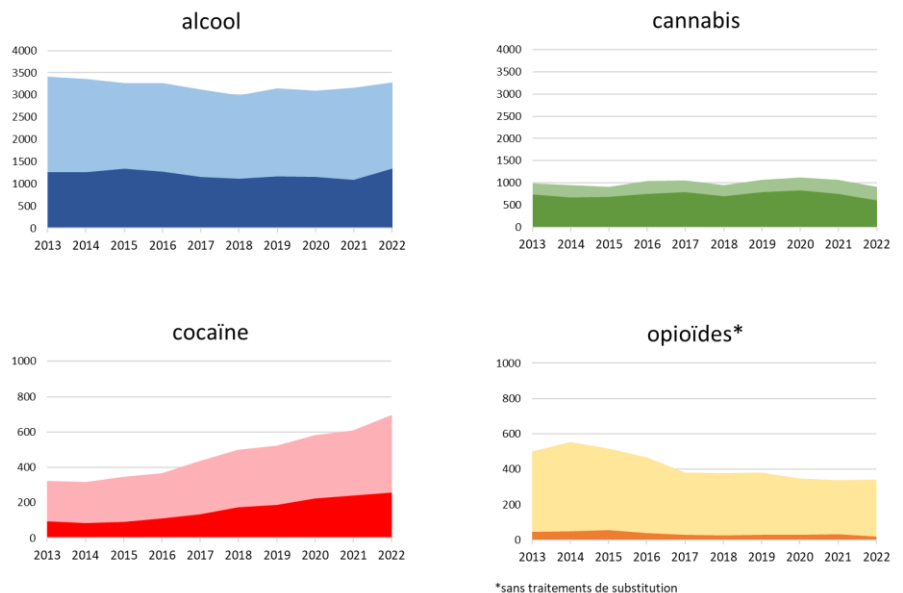
Les valeurs pour les **hommes et femmes** sont semblables.



Âge moyen des clientes et clients à l'admission selon le problème principal (admissions 2022). Source : *Monitoring act-info, Addiction Suisse, Lausanne*

Evolution des premières prises en charge

La prise en compte du groupe de personnes cherchant de l'aide en raison de problèmes d'addiction pour la première fois de leur vie donne des indications sur les tendances actuelles de la dissémination des substances concernées dans la population. La figure ci-dessous montre l'évolution des premières prises en charge (en foncé) par rapport à l'ensemble des admissions entre 2013 et 2022. Les relevés indiquent clairement une augmentation des premiers traitements liés à la cocaïne, alors que l'évolution des premiers traitements liés aux opioïdes tend à diminuer. Pour l'alcool, l'augmentation en 2022 des premières admissions est importante, alors que pour le cannabis, on constate une baisse depuis 2020. La proportion de retours en traitement est la plus élevée parmi les personnes avec un problème principal lié aux opioïdes. Dans le domaine des interventions liées au cannabis, les prises en charge répétées sont plutôt rares.



Proportion des premières prises en charge par rapport à l'ensemble des admissions selon le problème principal (nombres absolus provenant des centres ayant participé de façon constante au monitoring 2013-2022; premières prises en charges en foncé). Source : *Monitoring act-info, Addiction Suisse, Lausanne*

Ces dernières années, la demande de prise en charge pour des problèmes primaires liés aux opioïdes a diminué. On observe également, depuis 2020, une tendance à la baisse concernant les problèmes liés au cannabis. En revanche, il y a une augmentation de la demande de traitement pour les problèmes primaires liés à la cocaïne, en particulier chez les personnes prises en charge pour la première fois.

SOURCE

Rapport annuel act-info 2022, prise en charge et traitement des dépendances en Suisse : Résultats du système de monitoring. Berne : Office fédéral de la santé publique. <https://www.addictionsuisse.ch/publication/rapport-annuel-act-info-2022-prise-en-charge-et-traitement-des-dependances-en-suisse-resultats-du-systeme-de-monitorage/>

CONTACT

Office fédéral de la santé publique OFSP
Division Prévention des maladies non transmissibles
Section Bases scientifiques
BAGncdGrundlagen@bag.admin.ch

DATE

Décembre 2023