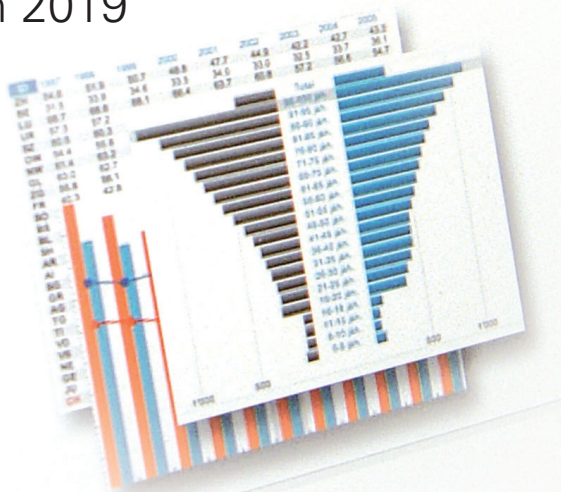



# Statistique de poche de l'assurance-maladie et accidents

Edition 2019



 Schweizerische Eidgenossenschaft  
Confédération suisse  
Confederazione Svizzera  
Confederaziun svizra

Département fédéral de l'intérieur DFI  
Office fédéral de la santé publique OFSP

## Sources des données

- Coûts totaux de santé dans quelques pays: OECD Health Data 2019.
- Financement du système de santé sous l'angle des primes d'assurance-maladie: OFS, Financement du système de la santé selon le régime de financement, T 14.05.02.01. OFSP, Statistique de l'assurance-maladie obligatoire, T 4.08, 11.06.
- Chiffres-clés de l'assurance-maladie obligatoire: OFSP, Statistique de l'assurance-maladie obligatoire, T 1.01, 2.07, 3.06, 4.01, 7.14, 9.11.
- Primes et prestations de l'assurance-maladie: OFSP, Statistique de l'assurance-maladie obligatoire, T 1.01, 2.12, 3.04, 5.01.
- Groupes de coûts: OFSP, Statistique de l'assurance-maladie obligatoire, T 1.01, 2.17, 7.14.
- Assurance-accidents: OFAS, Statistique des assurances sociales suisses, UV 1.3.
- Fournisseurs de prestations stationnaires et Spitex: OFSP, Statistique de l'assurance-maladie obligatoire, T 1.09, 2.16, 2.18. OFS, Statistique des institutions médico-sociales, T 14.04.02.02; tableau standard 4 A. OFS, Statistique de l'aide et des soins à domicile. OFS, Hôpitaux, T 14.04.01.01.

## Liens vers d'autres informations

### Assurance-maladie

Séries temporelles et archives des données: [www.bag.admin.ch/pstat](http://www.bag.admin.ch/pstat)  
Données les plus récentes de la statistique AM, actualisée en continu: [www.bag.admin.ch/amstat](http://www.bag.admin.ch/amstat)

Monitoring de l'évolution courante des coûts: [www.bag.admin.ch/kmt](http://www.bag.admin.ch/kmt)

### Fournisseurs de prestations

Office fédéral de la statistique: [www.bfs.admin.ch](http://www.bfs.admin.ch) thème 14 (santé)  
Chiffres clés et indicateurs de qualité des hôpitaux: [www.bag.admin.ch/hopital](http://www.bag.admin.ch/hopital)

### Statistiques de synthèse

Coûts du système de santé: [www.bfs.admin.ch](http://www.bfs.admin.ch) thème 14 (santé)  
Statistique des assurances sociales suisses: [www.psv.admin.ch](http://www.psv.admin.ch)

© Office fédéral de la santé publique (OFSP)

Editeur: Office fédéral de la santé publique

Date de publication: 02.2020

Rédaction: Section Gestion des données et statistiques, KUV

Renseignements: [KUV-DMS@bag.admin.ch](mailto:KUV-DMS@bag.admin.ch)

Commande de la publication: [www.bundespublikationen.admin.ch](http://www.bundespublikationen.admin.ch)

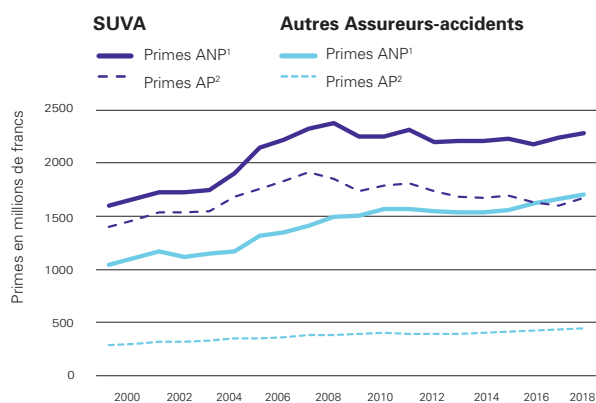
Numéro de commande: 316.951.f

Numéro de publication OFSP: 2020-KUV-01 1400d 450f 300i 300e



## Assurance-accidents (SUVA et autres assureurs-accidents)

Données en millions de francs	2008	2017	2018	Δ17/18
<b>Recettes Total</b>	3 975	8 919	13 432	+50,6%
dont Primes	6 298	6 207	6 358	+2,4%
Produit du capital	-2 743	2 441	6 795	+178,4%
<b>Dépenses Total</b>	5 742	6 876	6 943	+1,0%
dont prestations à court terme	3 084	4 014	4 060	+1,1%
-frais de traitement	1 500	2 044	2 020	-1,2%
-indemnités journalières	1 583	1 970	2 039	+3,5%
Prestations à long terme	1 854	1 950	1 937	-0,7%
Frais d'administration	651	773	793	+2,6%
Prévention des accidents	151	139	154	+10,3%
<b>Constitution nette de provisions</b>	525	241	296	+22,6%
<b>Résultat d'exploitation</b>	292	149	91	-38,9%
État des provisions/ Réserves (31.12.)	39 002	53 632	62 110	+15,8%

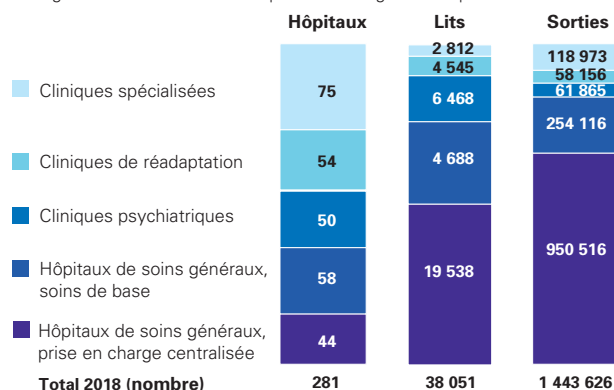


<sup>1</sup> assurance-accidents non professionnels | <sup>2</sup> assurance-accidents professionnels

## Fournisseurs de prestations (soins stationnaires) et Spitex

	2016	2017	2018
<b>Prestations brutes AOS (soins stationnaires), mio. fr.</b>	8 724	8 565	8 386
par personne assurée, fr.	1 047	1 020	991
dont hôpitaux, mio. fr.	6 820	6 658	6 601
par personne assurée, fr.	818	793	780
dont EMS, mio. fr.	1 854	1 866	1 747
par personne assurée, fr.	223	222	207
<b>Jours d'hospitalisation (AOS), en 1000</b>	12 846	12 434	11 141
dont enfants (jusqu'à 18 ans), en 1000	654	653	497
femmes (plus de 18 ans), en 1000	6 709	6 423	5 832
<b>Jours d'hospital. par hospitalisation, jours</b>	9,3	9,6	8,8
<b>Clients dans les EMS, nombre</b>	153 301	157 716	162 146
dont femmes, nombre	105 432	107 614	109 685
<b>Jours de soins dans les EMS, en 1000</b>	32 903	32 425	32 749
<b>Clients Spitex (Prestations AOS)<sup>1</sup>, nombre</b>	285 709	295 054	312 329
<b>Heures de soins par client, heures</b>	52	54	54

<sup>1</sup> Avec organisations à but lucratif et personnel soignant indépendant.



## Dépenses de santé dans quelques pays<sup>1</sup>

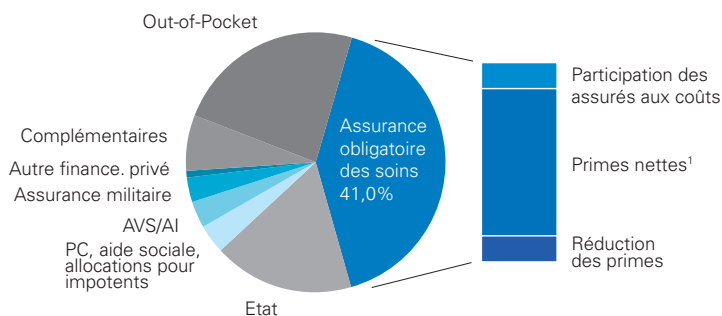
	en pour cent du PIB		en fr. par personne <sup>2</sup>		
	2007	2017	2007	2017	Ø 2007-2017
Italie	8,2	8,8	4 256	4 322	+0,2%
Espagne	7,8	8,9	3 915	4 133	+0,6%
Grande-Bretagne	7,4	9,6	4 022	5 159	+2,8%
Autriche	9,5	10,4	5 759	6 683	+1,5%
Suède	8,1	11,0	5 025	6 758	+3,3%
Allemagne	10,0	11,2	5 662	7 055	+2,3%
France	10,3	11,3	5 419	6 683	+1,0%
<b>Suisse</b>	<b>10,0</b>	<b>12,3</b>	<b>7 641</b>	<b>9 766</b>	<b>+2,5%</b>
Etats-Unis	14,9	17,1	10 982	12 178	+1,1%

<sup>1</sup> Sans investissements.

<sup>2</sup> Parités de pouvoir d'achat corrigées selon les parités de l'OCDE pour le produit intérieur brut.

## Financement du système de santé 2017

(sous l'angle des primes d'assurance-maladie)



Total: 82,8 Mrd. Fr.

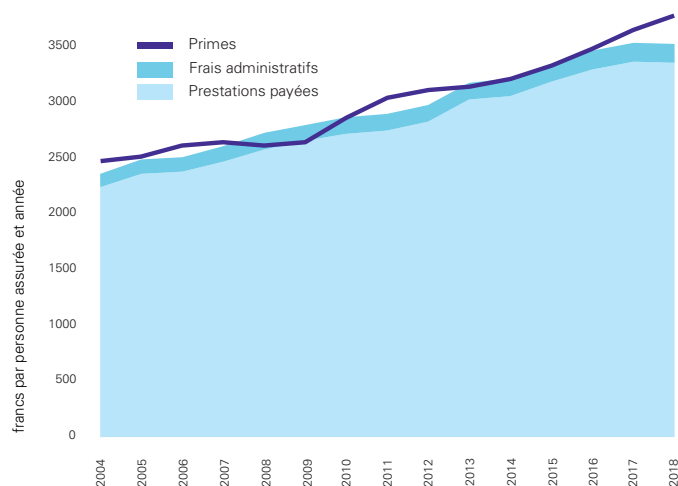
<sup>1</sup> Solde de financement inclus (-543,4 millions)

## Assurance-maladie obligatoire: chiffres-clés

	2008	2017	2018	Δ17/18
Assurés, en 1 000	7 616	8 397	8 459	+0,7%
Primes, mio. fr.	19 692	30 267	31 597	+4,4%
Ø par adulte, fr. par an	3 026	4 176	4 324	+3,5%
Ø par enfant, fr. par an	806	1 103	1 154	+4,6%
Réduction des primes <sup>1</sup> , mio. fr.	3 398,3	4 489	4 726	+5,3%
part de la Confédération (%)	52,4	58,3	58,1	...
Personnes subventionnées, en 1000	2 249	2 217	2 220	+0,1%
en pour cent des assurés	29,5	26,4	26,2	...
Subvention par bénéficiaire, fr. par an	1 511	2 025	2 129	+5,2%
Prestations payées, mio. fr.	19 431	27 924	28 056	+0,5%
en pour cent des primes	98,7	92,3	88,8	...
Ø par adulte, fr. par an	2 968	3 823	3 809	-0,4%
Ø par enfant, fr. par an	832	1 148	1 158	+0,9%
Frais administratifs <sup>2</sup> , mio. fr.	1 107	1 435	1 424	-0,8%
par assuré, fr. par an	145	171	168	-1,5%
en pour cent des dépenses	5,4	4,9	4,7	...
Résultat d'exploitation général, mio. fr.	-755	931	1 071	...
Réserves <sup>3</sup> au 31.12., mio. fr.	3 252	7 193	8 274	+15,0%

<sup>1</sup> A partir de 2012 le montant destiné aux primes d'assurance-maladie des bénéficiaires de prestations complémentaires et de l'aide sociale n'est plus considéré complètement comme réduction des primes dans le canton de Berne. Les chiffres 2012 ne sont plus entièrement comparables avec ceux des années précédentes. <sup>2</sup> Amortissements inclus. <sup>3</sup> Du fait de la dissolution des réserves latentes, il n'est pas possible de comparer les valeurs à partir de 2012 avec celles des années précédentes.

## Assurance-maladie: primes et coûts

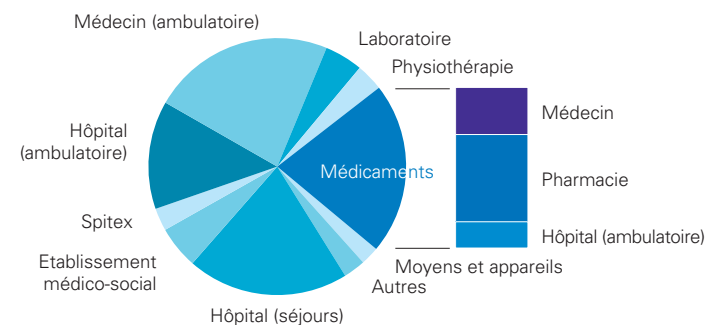


## Prestations payées (pp) et primes (pr)

en francs par personne assurée par mois 2018

	pp	pr	pp	pr	pp	pr		
AI	191	222	SG	241	274	BE	287	320
UR	210	245	GR	243	272	JU	304	332
ZG	220	253	GL	247	278	VD	305	346
NW	221	245	AG	252	287	BL	309	351
OW	222	254	FR	262	289	TI	320	342
LU	224	271	SH	263	304	NE	320	337
AR	233	263	VS	268	290	GE	350	397
SZ	237	267	ZH	271	307	BS	365	417
TG	240	268	SO	277	312	<b>CH</b>	<b>276</b>	<b>311</b>

## Assurance-maladie: groupes de coûts 2018



Groupe de coûts	Prestations brutes <sup>3</sup>		
	mio. fr.	fr. par pers.	Pourcentage
Médecin (ambulatoire) <sup>1</sup>	7 475	890	23,0%
Hôpital (séjours) <sup>2</sup>	6 601	786	20,3%
Hôpital (ambulatoire) <sup>1</sup>	4 432	528	13,6%
Médicaments total	7 027	837	21,6%
dont Médecins	2 069	246	6,4%
Pharmacie	3 819	455	11,7%
Hôpital (ambulatoire)	1 139	136	3,5%
Etablissement médico-social	1 747	208	5,4%
Spitex	936	111	2,9%
Physiothérapie	1 120	133	3,4%
Laboratoire	1 559	186	4,8%
Moyens et appareils	756	90	2,3%
Autres	899	107	2,8%
<b>Total prestations brutes<sup>3</sup></b>	<b>32 551</b>	<b>3 877</b>	<b>100,0%</b>
dont part. des assurés aux frais	4 495	531	13,7%

<sup>1</sup> sans médicaments. <sup>2</sup> y compris médicaments. <sup>3</sup> y compris participation des assurés aux frais (pour autant que saisie au niveau statistique).