



Schweizerische Eidgenossenschaft  
Confédération suisse  
Confederazione Svizzera  
Confederaziun svizra

Département fédéral de l'intérieur DFI

**Office fédéral de la santé publique OFSP**  
Unité de direction Politique de la santé

---

Date:

2017

Pour de plus amples informations:

[medreg@bag.admin.ch](mailto:medreg@bag.admin.ch)

---

# Vétérinaires 2017

# Sommaire

<b>1</b>	<b>Formation</b>	<b>3</b>
1.1	Titres fédéraux 2017 .....	3
1.2	Diplômes reconnus 2017 .....	4
1.3	Evolution des diplômes fédéraux et reconnus en médecine vétérinaire 2002 - 2017.....	4
<b>2</b>	<b>Autorisations de pratiquer</b>	<b>6</b>
2.1	Autorisations de pratiquer octroyées depuis 2012.....	6
2.1.1	Autorisations de pratiquer octroyées à des personnes titulaires d'un diplôme fédéral ou d'un diplôme reconnu 2017 .....	7
2.2	Vétérinaires disposant d'une autorisation de pratiquer au 31.12.2017 .....	7

# 1 Formation

## 1.1 Titres fédéraux 2017

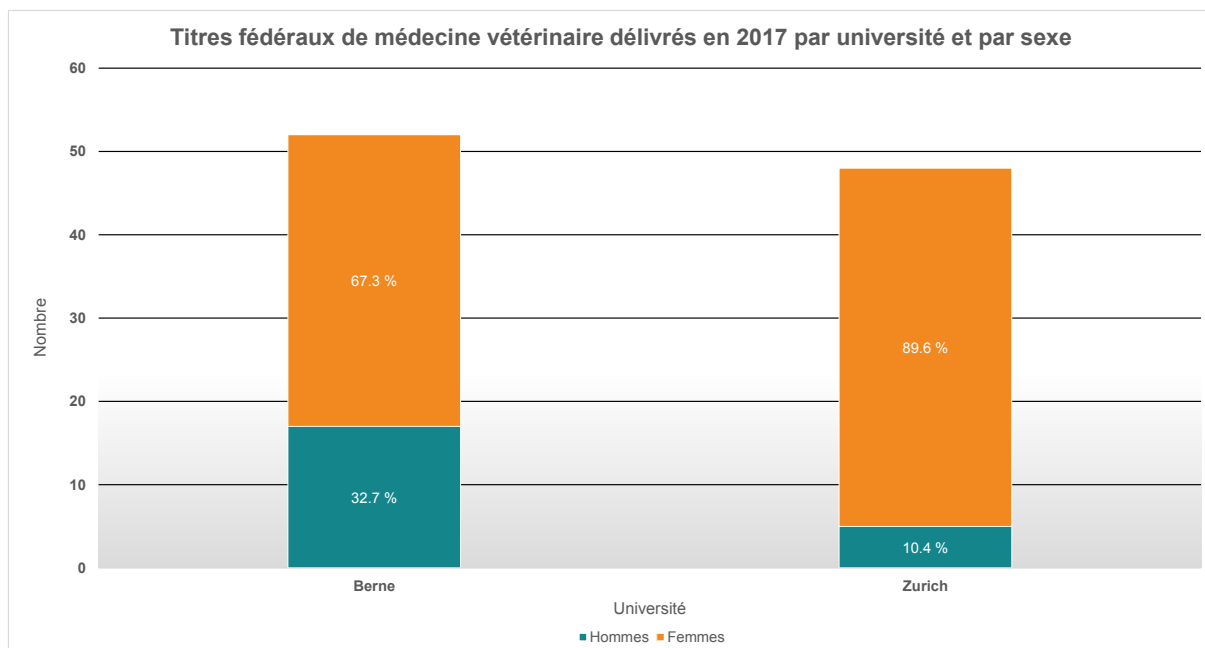


Figure 1: Titres fédéraux de médecine vétérinaire délivrés en 2017 par université et par sexe (source : Registre des professions médicales OFSP)

102 titres fédéraux de médecine vétérinaires ont été délivrés en 2017. Le graphique représente les 100 personnes qui avaient terminé leurs études dans les différentes universités et qui ont passé l'examen fédéral selon la LPMéd.

Les 2 autres personnes, qui ne sont pas présente dans le graphique, sont une femme qui avait étudié à l'étranger et qui a réussi l'examen fédéral et un homme qui a obtenu son titre sans examen (a certaines conditions, la Commission des professions médicales peut octroyer le diplôme fédéral sans imposition d'examen).

L'âge moyen des étudiants au moment de passer leur diplôme était de 25.8 ans; les hommes étant un peu plus âgés (26.1 ans) que les femmes (25.7 ans).

## 1.2 Diplômes reconnus 2017

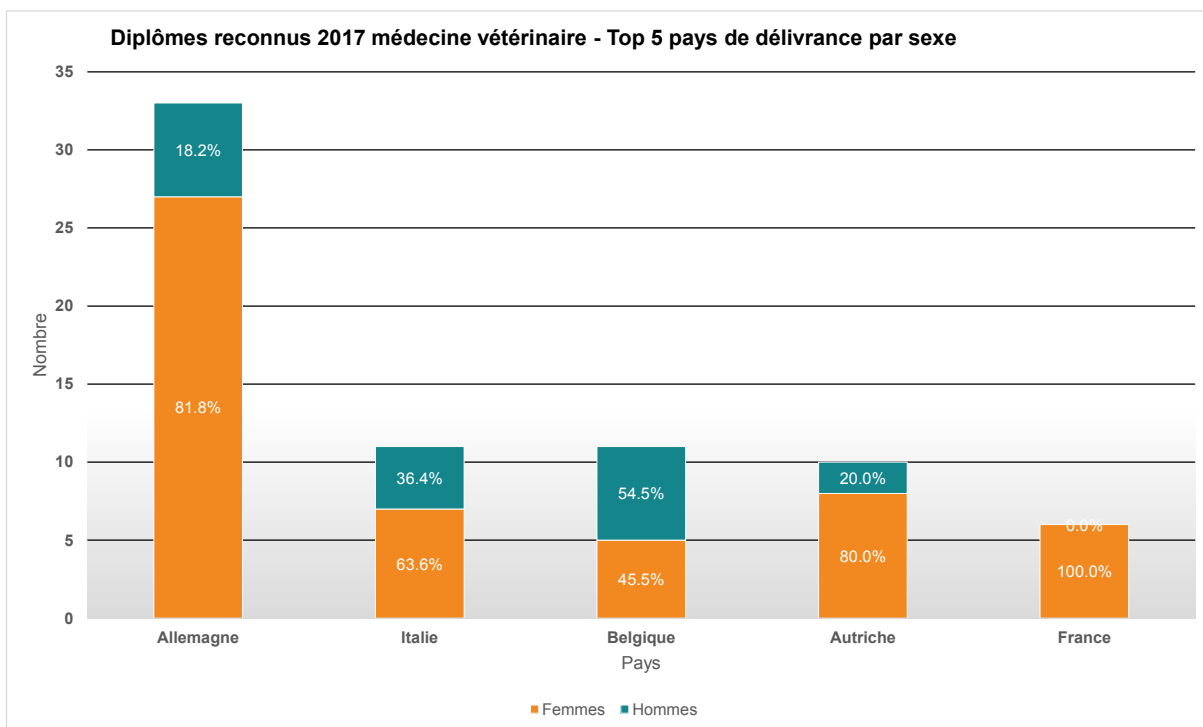


Figure 2: Diplômes reconnus 2017 médecine vétérinaire – Top 5 pays de délivrance par sexe (source : Commission des professions médicales)

95 diplômes en médecine vétérinaire ont été reconnus en 2017. Le graphique montre les 5 pays dont proviennent majoritairement les diplômes reconnus par la Suisse ainsi que la répartition des titulaires, par sexe. 75 % des diplômes reconnus ont été obtenus dans ces cinq États. Les 25 % restants ont été décernés par différents autres pays.

L'âge moyen des titulaires de ces diplômes au moment de la reconnaissance est de 34 ans.

## 1.3 Evolution des diplômes fédéraux et reconnus en médecine vétérinaire 2002 - 2017

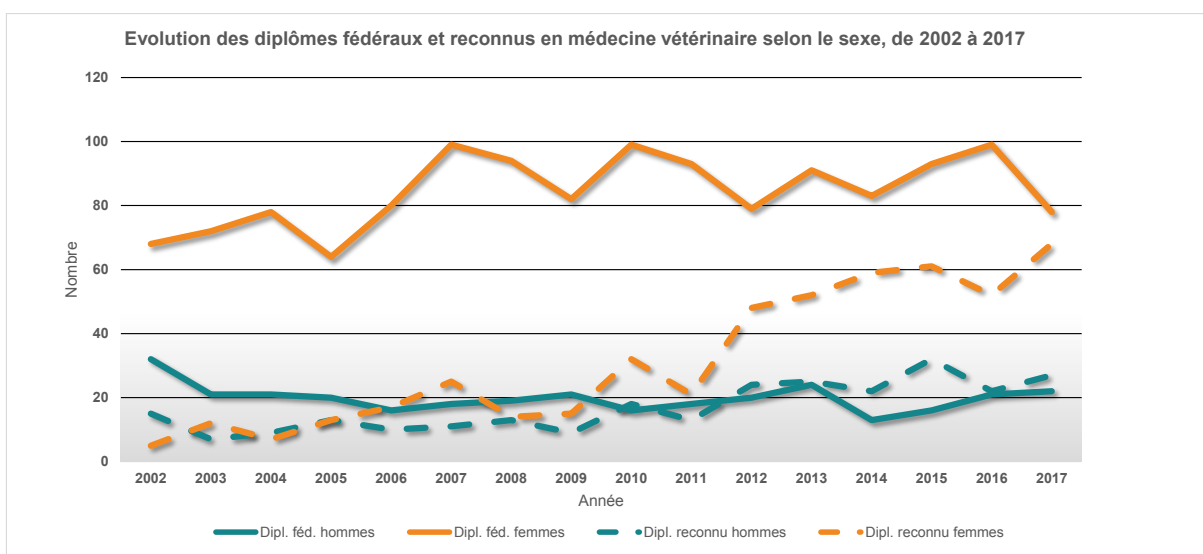


Figure 3: Evolution des diplômes fédéraux et reconnus en médecine vétérinaire selon le sexe, de 2002 à 2017 (source : Registre des professions médicales, Commission des professions médicales)

Le graphique montre l'évolution du nombre annuel de diplômes fédéraux et de diplômes reconnus en médecine vétérinaire. Depuis 2002, les universités suisses en ont décerné 1670 et la Commission des

professions médicales en a reconnu 771.

## 2 Autorisations de pratiquer

### 2.1 Autorisations de pratiquer octroyées depuis 2012

Ce graphique présente, pour les années 2012 à 2017 et par sexe, le nombre de vétérinaires qui ont obtenu une autorisation d'exercer à titre indépendant. En 2017, 205 vétérinaires ont obtenu 220 autorisations délivrées par les différentes autorités cantonales. Autant dire que 15 personnes ont reçu une autorisation dans plus d'un canton.

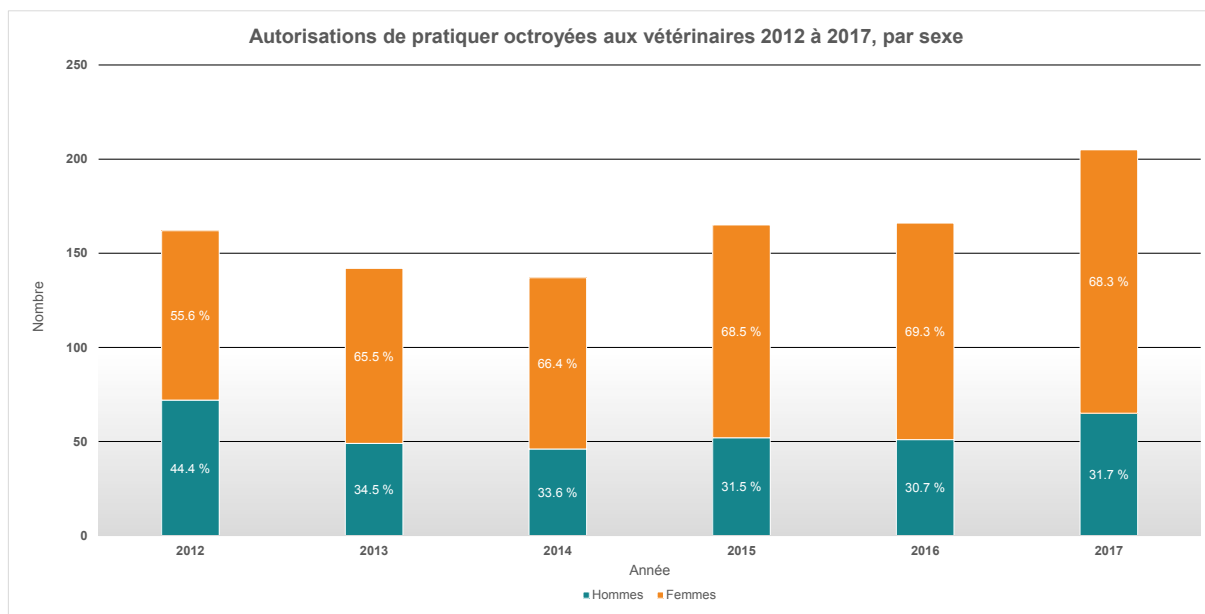


Figure 4: Autorisations de pratiquer octroyées aux vétérinaires 2012 à 2017, par sexe (source: Registre des professions médicales OFSP au 31.01.2018)

En tenant compte des départs (déclarations de départ, départs à la retraite, retraits d'autorisation), il ressort, pour 2017, une augmentation nette de 153 autorisations (122 personnes).

### 2.1.1 Autorisations de pratiquer octroyées à des personnes titulaires d'un diplôme fédéral ou d'un diplôme reconnu 2017

Sur les 205 vétérinaires ayant obtenu en 2017 une autorisation d'exercer, 43 % sont titulaires d'un diplôme étranger reconnu (contre 22 % en 2016). Le plus souvent, ce diplôme a été obtenu en Allemagne.

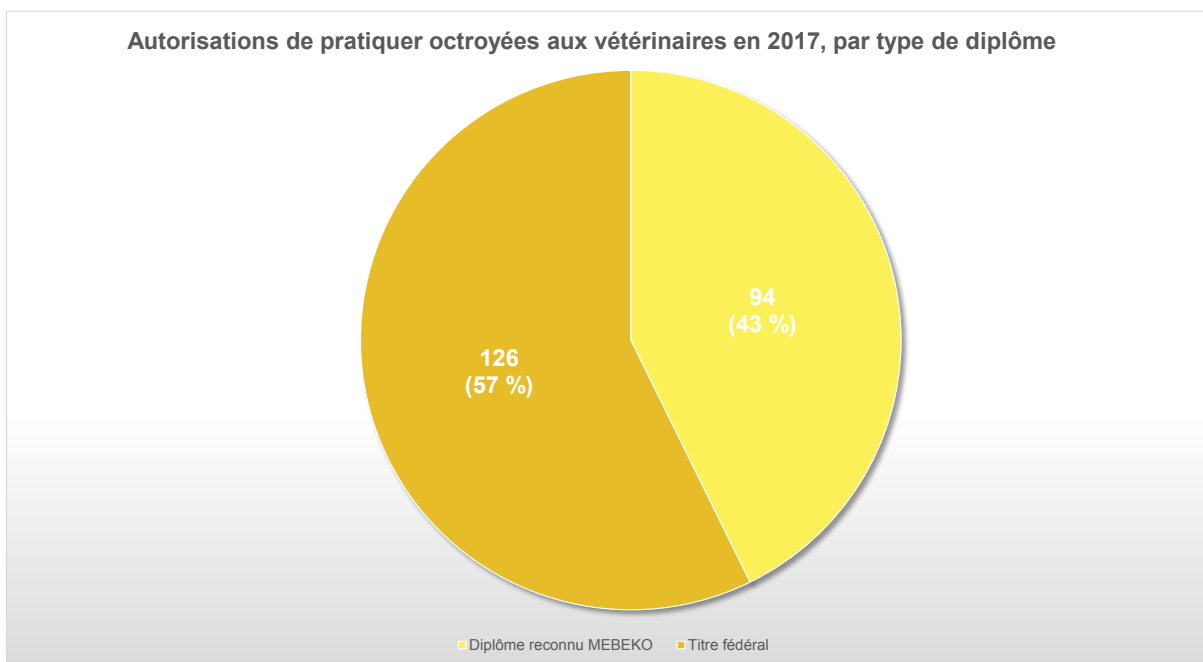


Figure 5 : Autorisations de pratiquer octroyées en 2017 par type de diplôme (source : Registre des professions médicales OFSP au 31.01.2018)

### 2.2 Vétérinaires disposant d'une autorisation de pratiquer au 31.12.2017

Au 31 décembre 2017, 2'269 vétérinaires au bénéfice d'une autorisation étaient enregistrés dans le MedReg, 397 d'entre eux disposant d'une autorisation dans plus d'un canton. Leur âge moyen était de 49.4 ans, les femmes étant plus jeunes (44.8 ans) que les hommes (54.4 ans). La valeur médiane se situait à 49 ans.