



Schweizerische Eidgenossenschaft
Confédération suisse
Confederazione Svizzera
Confederaziun svizra

Département fédéral de l'intérieur DFI
Office fédéral de la santé publique OFSP
Unité de direction Politique de la santé

Date:

2016

Pour de plus amples informations:

medreg@bag.admin.ch

Vétérinaires 2016

Sommaire

1	Formation	3
1.1	Titres fédéraux 2016	3
1.2	Diplômes reconnus 2016	4
1.3	Evolution des diplômes fédéraux et reconnus en médecine vétérinaire 2002 - 2016.....	4
2	Autorisations de pratiquer	5
2.1	Autorisations de pratiquer octroyées depuis 2012.....	5
2.1.1	Autorisations de pratiquer octroyées à des personnes titulaires d'un diplôme fédéral ou d'un diplôme reconnu 2016	6
2.2	Vétérinaires disposant d'une autorisation de pratiquer au 31.12.2016	6

1 Formation

1.1 Titres fédéraux 2016

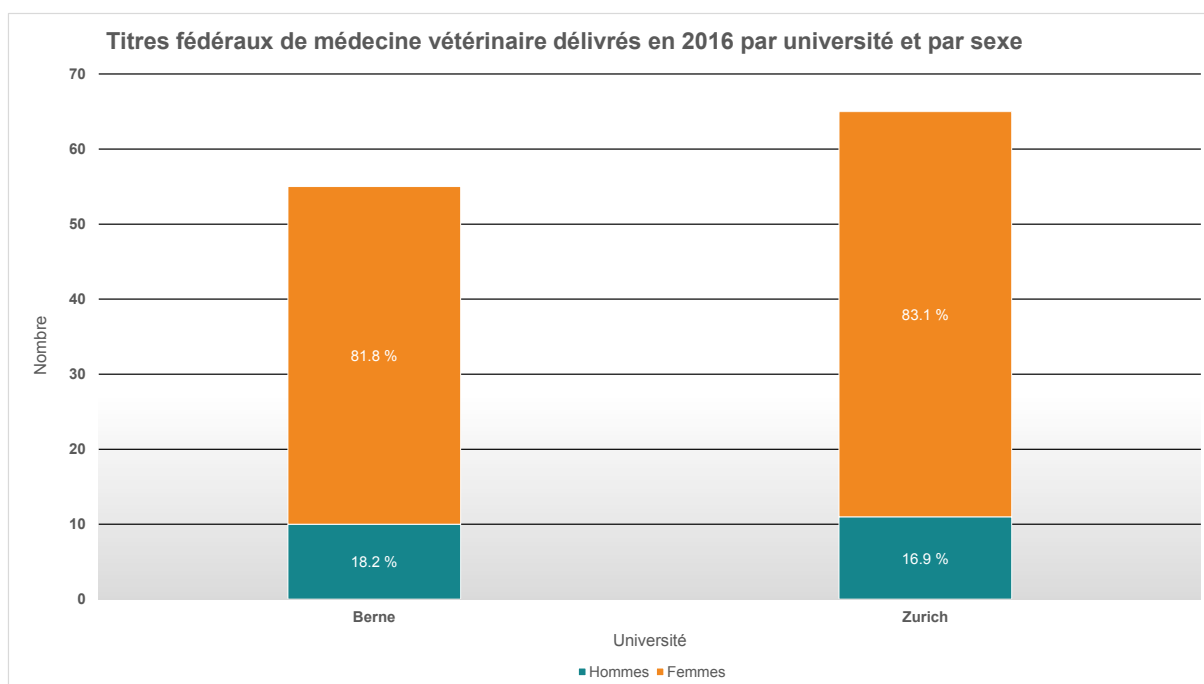


Figure 1: Titres fédéraux de médecine vétérinaire délivrés en 2016 par université et par sexe (source : Registre des professions médicales OFSP)

120 titres fédéraux de médecine vétérinaires ont été délivrés en 2016. Le graphique représente les 120 personnes qui avaient terminé leurs études dans les différentes universités et qui ont passé l'examen fédéral selon la LPMéd.

L'âge moyen des étudiants au moment de passer leur diplôme était de 26.3 ans; les hommes étant un peu plus âgés (26.8 ans) que les femmes (26.2 ans).

1.2 Diplômes reconnus 2016

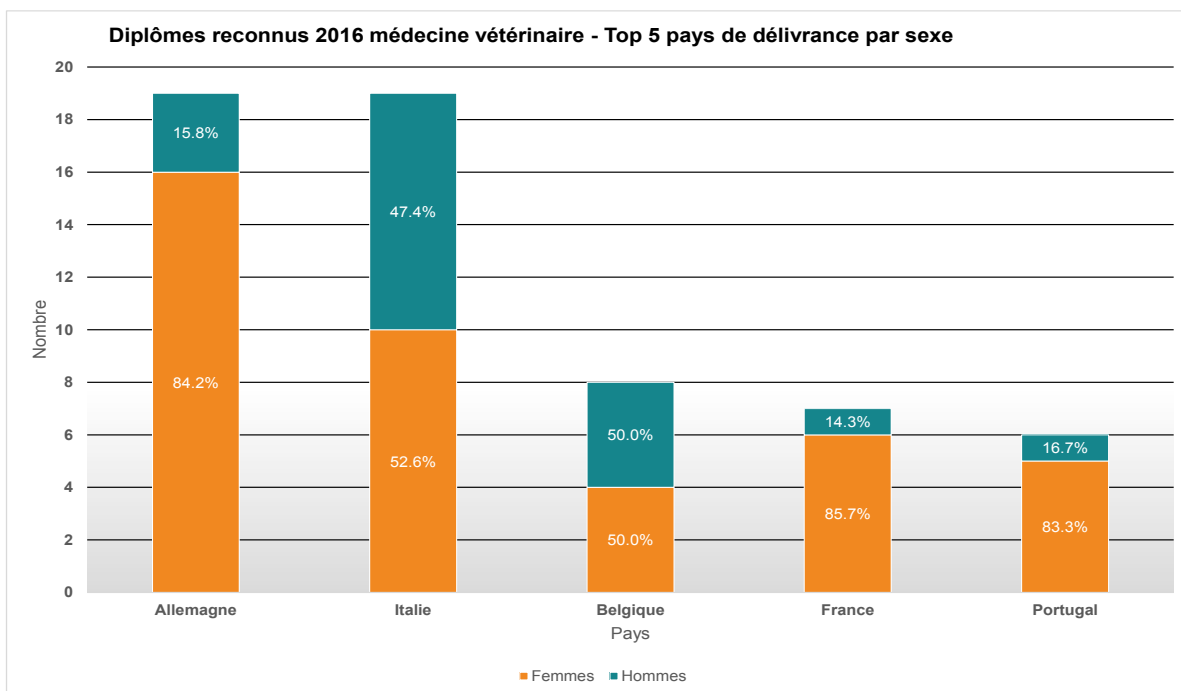


Figure 2: Diplômes reconnus 2016 médecine vétérinaire – Top 5 pays de délivrance par sexe (source : Commission des professions médicales)

74 diplômes en médecine vétérinaire ont été reconnus en 2016. Le graphique montre les 5 pays dont proviennent majoritairement les diplômes reconnus par la Suisse ainsi que la répartition des titulaires, par sexe. 80 % des diplômes reconnus ont été obtenus dans ces cinq États. Les 20 % restants ont été décernés par différents autres pays.

L'âge moyen des titulaires de ces diplômes au moment de la reconnaissance est de 34 ans.

1.3 Evolution des diplômes fédéraux et reconnus en médecine vétérinaire 2002 - 2016

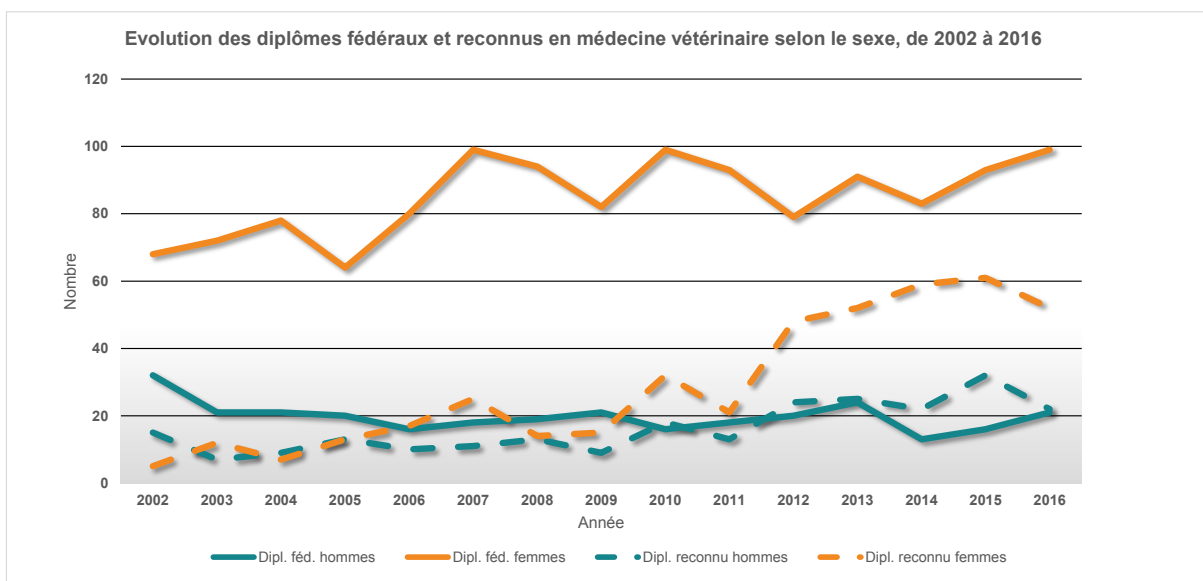


Figure 3: Evolution des diplômes fédéraux et reconnus en médecine vétérinaire selon le sexe, de 2002 à 2016 (source : Registre des professions médicales, Commission des professions médicales)

Le graphique montre l'évolution du nombre annuel de diplômes fédéraux et de diplômes reconnus en médecine vétérinaire. Depuis 2002, les universités suisses en ont décerné 1570 et la Commission des professions médicales en a reconnu 676.

2 Autorisations de pratiquer

2.1 Autorisations de pratiquer octroyées depuis 2012

Ce graphique présente, pour les années 2012 à 2016 et par sexe, le nombre de vétérinaires qui ont obtenu une autorisation d'exercer à titre indépendant. En 2016, 166 vétérinaires ont obtenu 198 autorisations délivrées par les différentes autorités cantonales. Autant dire que 16 personnes ont reçu une autorisation dans plus d'un canton.

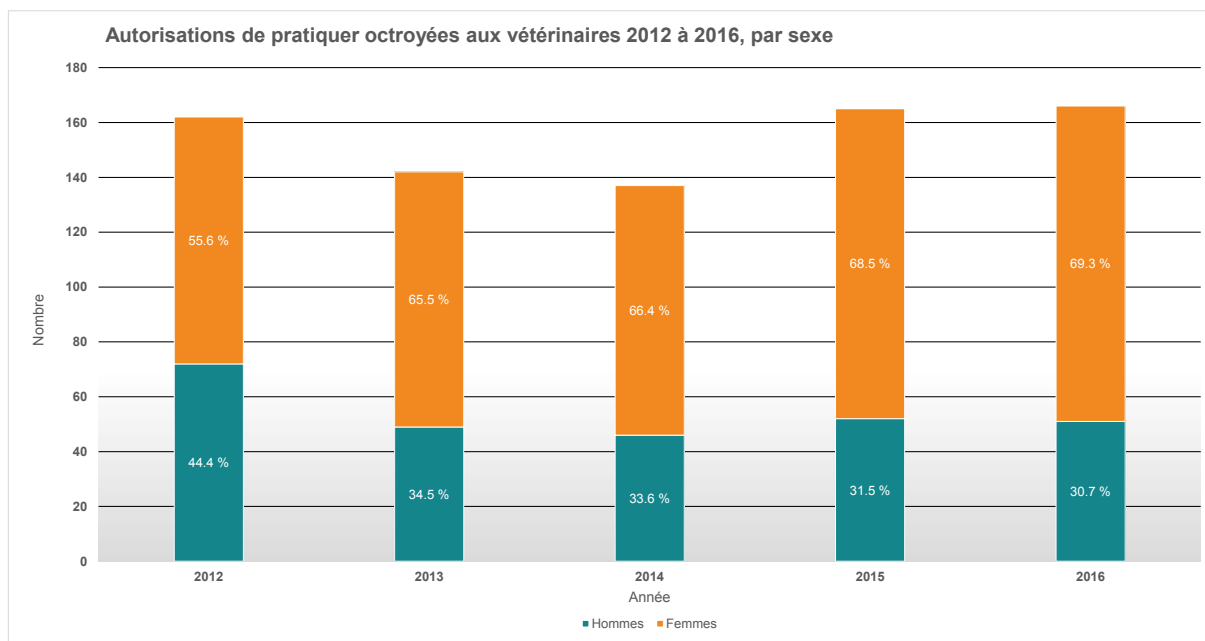


Figure 4: Autorisations de pratiquer octroyées aux vétérinaires 2012 à 2016, par sexe (source: Registre des professions médicales OFSP au 31.01.2017)

En tenant compte des départs (déclarations de départ, départs à la retraite, retraits d'autorisation), il ressort, pour 2016, une augmentation nette de 157 autorisations (131 personnes).

2.1.1 Autorisations de pratiquer octroyées à des personnes titulaires d'un diplôme fédéral ou d'un diplôme reconnu 2016

Sur les 166 vétérinaires ayant obtenu en 2016 une autorisation d'exercer, 21.7 % sont titulaires d'un diplôme étranger reconnu (contre 33.3 % en 2015). Le plus souvent, ce diplôme a été obtenu en Allemagne.

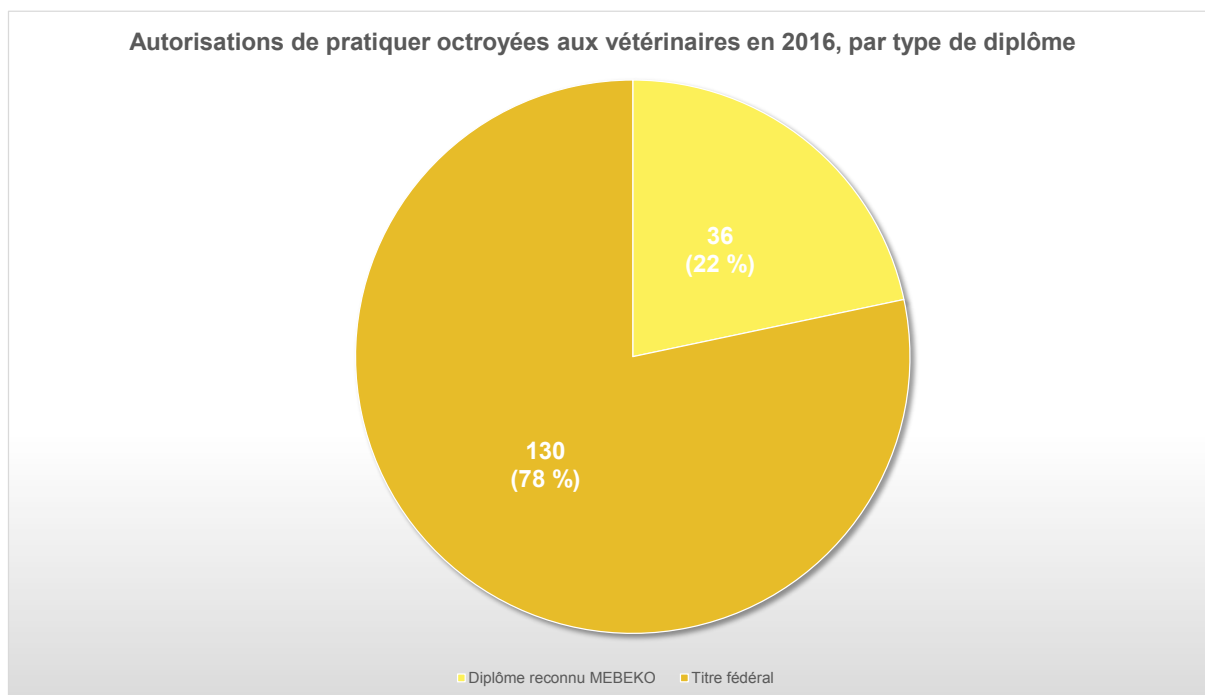


Figure 5 : Autorisations de pratiquer octroyées en 2016 par type de diplôme (source : Registre des professions médicales OFSP au 31.01.2017)

2.2 Vétérinaires disposant d'une autorisation de pratiquer au 31.12.2016

Au 31 décembre 2016, 2'156 vétérinaires au bénéfice d'une autorisation étaient enregistrés dans le MedReg, 339 d'entre eux disposant d'une autorisation dans plus d'un canton. Leur âge moyen était de 49.4 ans, les femmes étant plus jeunes (44.8 ans) que les hommes (54.1ans). La valeur médiane se situait à 50 ans.