



Schweizerische Eidgenossenschaft
Confédération suisse
Confederazione Svizzera
Confederaziun svizra

Département fédéral de l'intérieur DFI
Office fédéral de la santé publique OFSP
Unité de direction Politique de la santé

Date:

2016

Pour de plus amples informations:

medreg@bag.admin.ch

Pharmaciens 2016

Sommaire

1	Formation	3
1.1	Titres fédéraux 2016	3
1.2	Diplômes reconnus 2016	4
1.3	Evolution des diplômes fédéraux et reconnus en pharmacie de 2002 à 2016 ...	5
2	Formation postgrade	6
2.1	Titres postgrades fédéraux 2016.....	6
2.1.1	Répartition selon l'âge lors de l'octroi du titre postgrade fédéral en pharmacie 2016.....	6
2.2	Titres postgrades reconnus 2016	7
2.3	Pharmaciens spécialisés avec un diplôme reconnu 2016.....	7
3	Autorisations de pratiquer	8
3.1	Autorisation de pratiquer octroyées 2012 - 2016	8
3.1.1	Autorisations de pratiquer octroyées à des personnes titulaires d'un diplôme fédéral ou d'un diplôme reconnu 2016	9
3.2	Pharmaciens disposant d'une autorisation de pratiquer au 31.12.2016	9

1 Formation

1.1 Titres fédéraux 2016

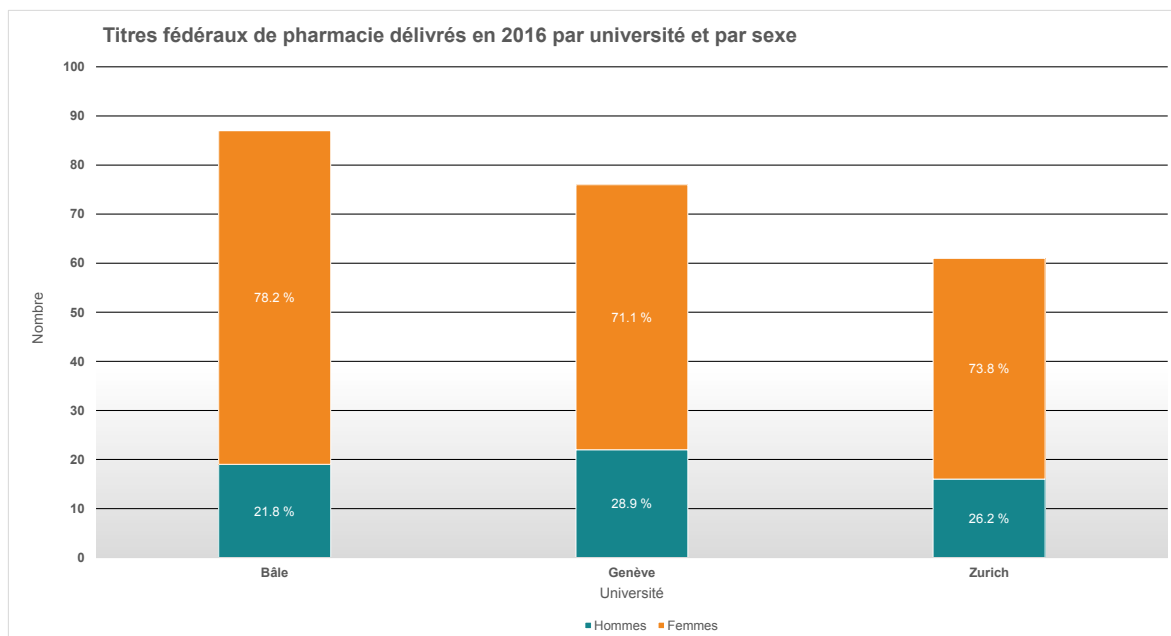


Figure 1: Titres fédéraux de pharmacie délivrés en 2016 par université et par sexe (source : Registre des professions médicales OFSP)

226 titres fédéraux de pharmacie ont été délivrés en 2016. Le graphique présente la répartition par université et par sexe des 224 personnes qui avaient terminé leurs études dans les différentes universités et qui ont passé l'examen fédéral selon la LPMéd. Les 2 autres personnes, qui ne sont pas présente dans le graphique, sont une femme qui avait étudié à l'étranger et qui a réussi l'examen fédéral et une autre femme qui a échangé son diplôme de faculté contre un titre fédéral.

L'âge moyen des étudiants au moment de passer leur diplôme était de 25.8 ans; les hommes étant plus âgés (26.2 ans) que les femmes (25.7 ans).

1.2 Diplômes reconnus 2016

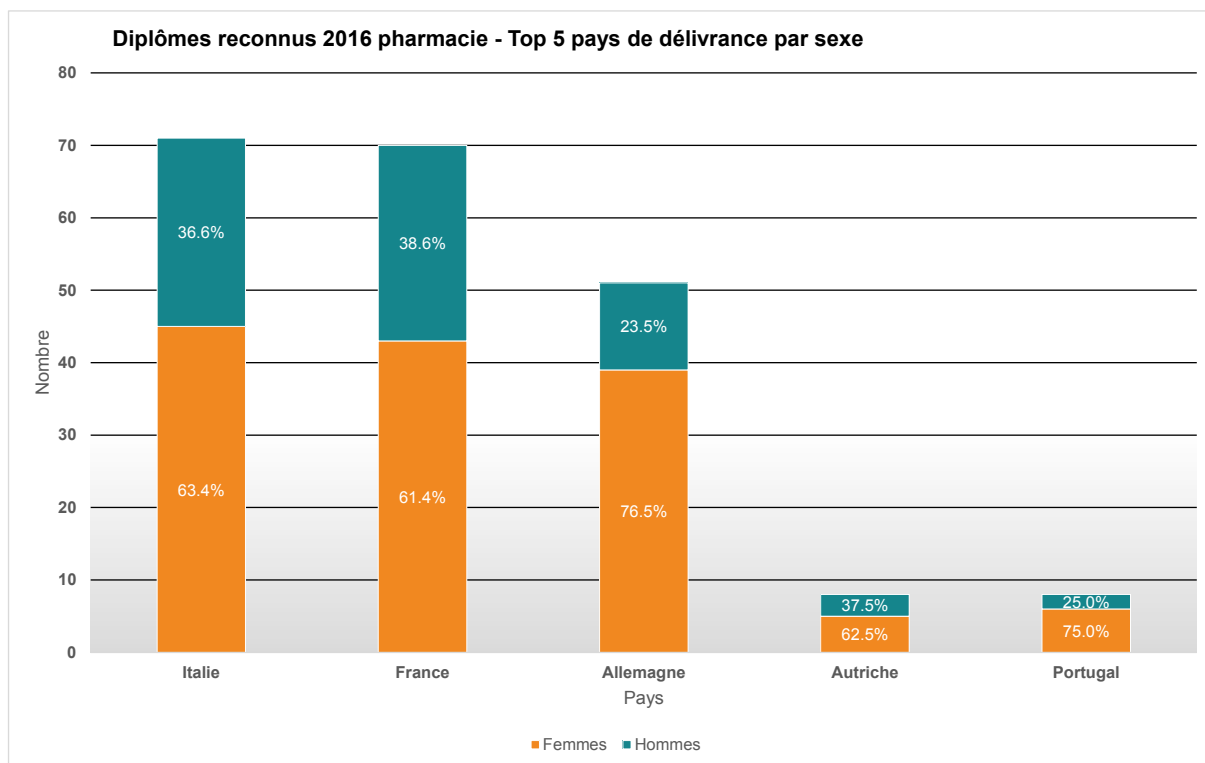


Figure 2: Diplômes reconnus 2016 pharmacie – Top 5 pays de délivrance par sexe (source : Commission des professions médicales)

246 diplômes en médecine dentaire ont été reconnus en 2016. Le graphique montre les 5 pays dont proviennent majoritairement les diplômes reconnus par la Suisse ainsi que la répartition des titulaires, par sexe. 67 % des diplômes reconnus ont été obtenus dans ces cinq États. Les 33 % restants ont été décernés par différents autres pays.

L'âge moyen des titulaires de ces diplômes au moment de la reconnaissance est de 34 ans.

1.3 Evolution des diplômes fédéraux et reconnus en pharmacie de 2002 à 2016

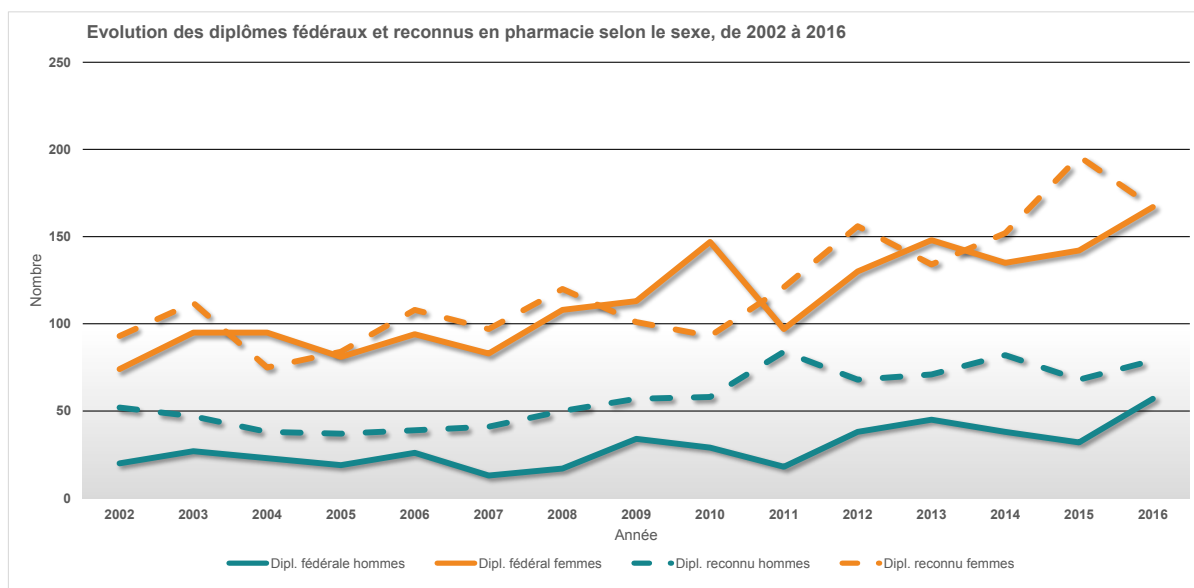


Figure 3: Evolution des diplômes fédéraux et reconnus en pharmacie selon le sexe, de 2002 à 2016 (Source: Registre des professions médicales OFSP, Commission des professions médicales)

Le graphique montre l'évolution du nombre annuel de diplômes fédéraux et de diplômes reconnus en pharmacie. Depuis 2002, les universités suisses en ont décerné 2'145 et la Commission des professions médicales en a reconnu 2'680.

2 Formation postgrade

2.1 Titres postgrades fédéraux 2016

En 2016, 23 titres postgrades fédéraux ont été octroyés en pharmacie.

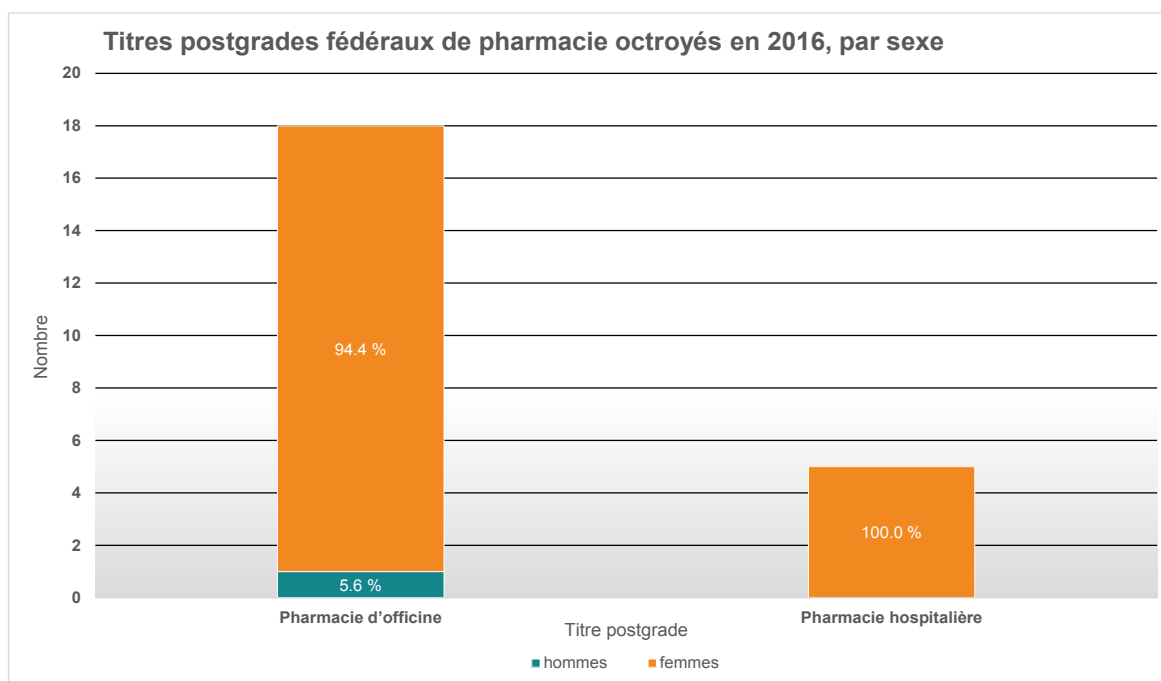


Figure 4: Titres postgrades fédéraux de pharmacie octroyés en 2016, par sexe (Source: Registre des professions médicales OFSP)

2.1.1 Répartition selon l'âge lors de l'octroi du titre postgrade fédéral en pharmacie 2016

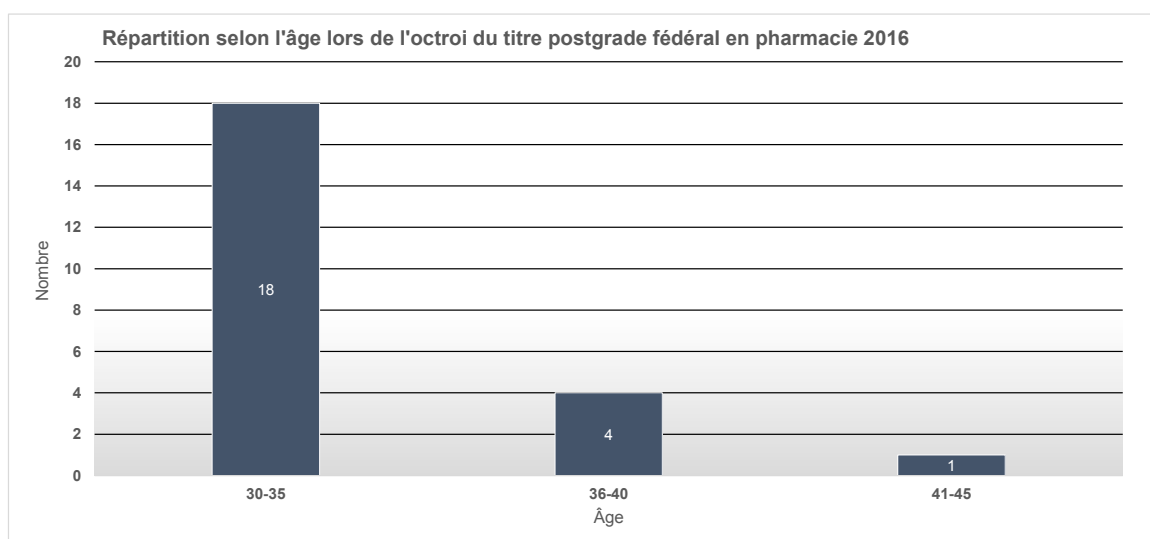


Figure 5: Répartition selon l'âge lors de l'octroi du titre postgrade fédéral en pharmacie 2016 (Source: Registre des professions médicales OFSP)

2.2 Titres postgrades reconnus 2016

Aucun titre étranger de formation postgrade en pharmacie n'a été reconnu en 2016.

2.3 Pharmaciens spécialisés avec un diplôme reconnu 2016

En 2016, 3 (13 %) des 23 titres postgrades fédéraux ont été octroyés à des personnes titulaires d'un diplôme reconnu.

3 Autorisations de pratiquer

3.1 Autorisation de pratiquer octroyées 2012 - 2016

Ce graphique présente, pour les années 2012 à 2016 et par sexe, le nombre de pharmaciens qui ont obtenu une autorisation d'exercer à titre indépendant. En 2016, 1053 pharmaciens ont obtenu 1126 autorisations délivrées par les différentes autorités cantonales. Autant dire que 54 personnes ont reçu une autorisation dans plus d'un canton. Cette augmentation élevée est vraisemblablement due à l'introduction de l'obligation d'un titre postgrade pour les pharmaciens, qui entrera en vigueur le 1^{er} janvier 2018 lors de la LPMéd révisée.

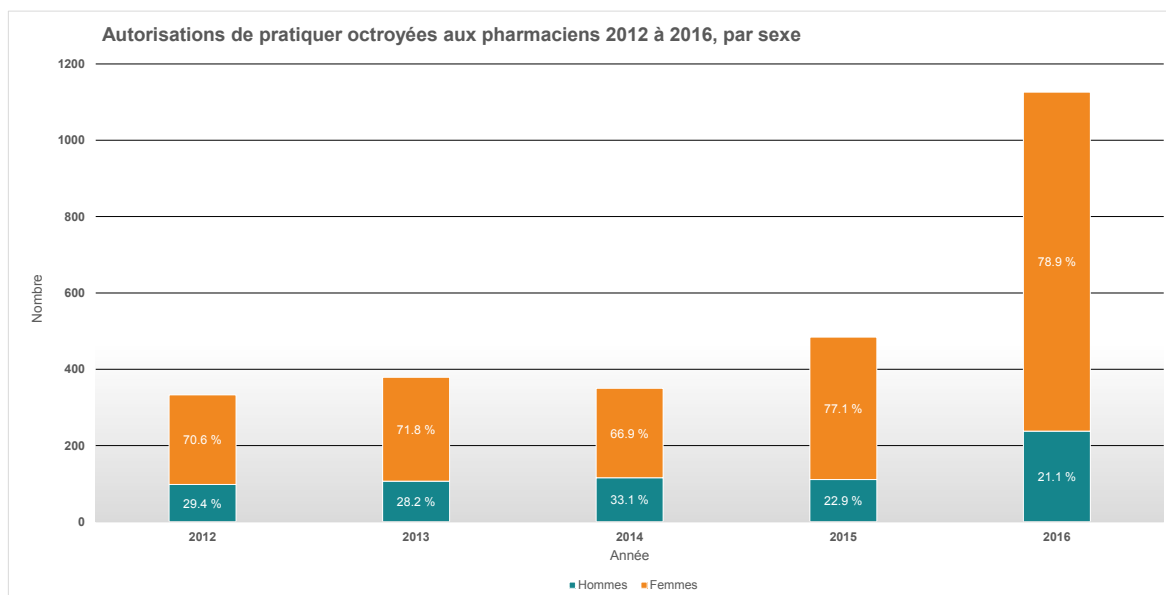


Figure 6: Autorisations de pratiquer octroyées aux pharmaciens 2012 à 2016, par sexe (source: Registre des professions médicales OFSP au 31.01.2017)

En tenant compte des départs (déclarations de départ, départs à la retraite, retraits d'autorisation), il ressort, pour 2016, une augmentation nette de 1061 autorisations (989 personnes).

3.1.1 Autorisations de pratiquer octroyées à des personnes titulaires d'un diplôme fédéral ou d'un diplôme reconnu 2016

Sur les 1'053 pharmaciens ayant obtenu en 2016 une autorisation d'exercer, 30.5 % sont titulaires d'un diplôme étranger reconnu (contre 36.6 % en 2015). Le plus souvent, ce diplôme a été obtenu en France.

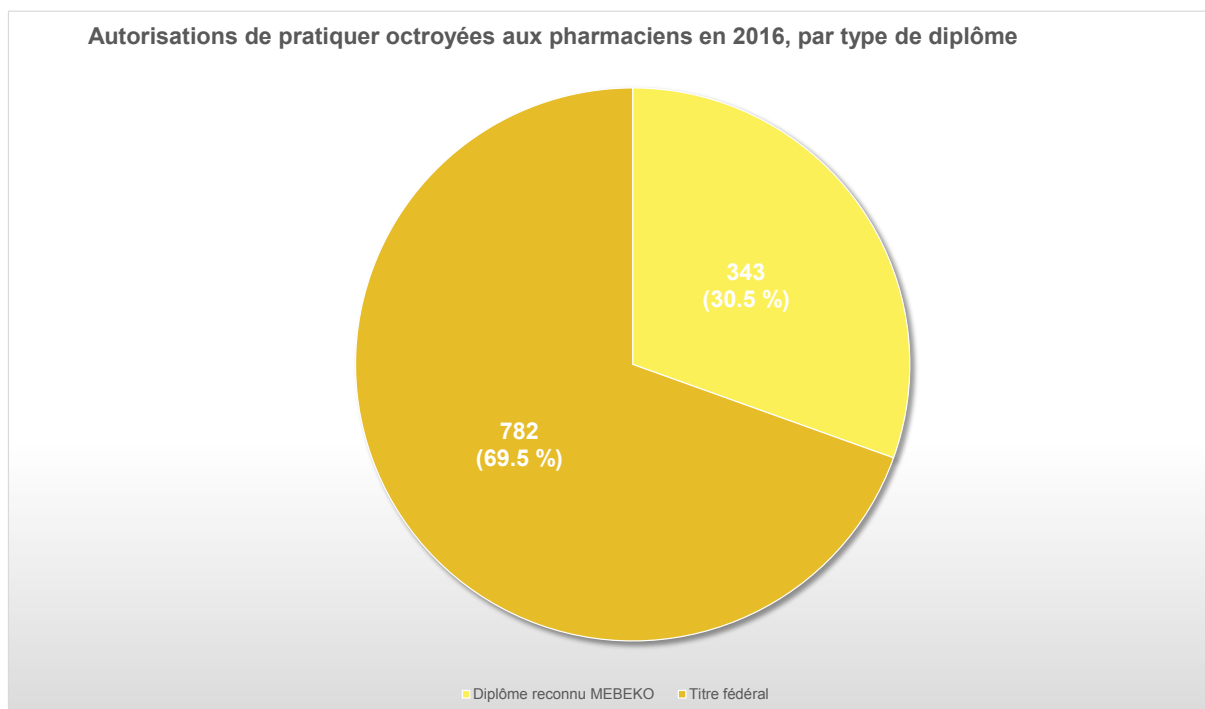


Figure 7 : Autorisations de pratiquer octroyées en 2016 par type de diplôme (source : Registre des professions médicales OFSP au 31.01.2017)

3.2 Pharmaciens disposant d'une autorisation de pratiquer au 31.12.2016

Au 31 décembre 2016, 6'121 pharmaciens au bénéfice d'une autorisation étaient enregistrés dans le MedReg, 1'040 d'entre eux disposant d'une autorisation dans plus d'un canton. Leur âge moyen était de 46 ans, les femmes étant plus jeunes (45.1 ans) que les hommes (49.6 ans). La valeur médiane se situait aussi à 46 ans.