

Update Versorgungssituation Post-Covid-19-Erkrankung

**Auswertung zuhanden von Bundesamt für Gesundheit (BAG),
Abteilung Gesundheitsstrategien**

Luzern, den 31. Mai 2023

| Autorinnen und Autoren

Tamara Bischof (Projektleitung)

Lea Portmann (Projektmitarbeit)

Clément Bourdin (Projektmitarbeit)

Birgit Laubereau (Qualitätssicherung)

INTERFACE Politikstudien

Forschung Beratung AG

Seidenhofstrasse 12

CH-6003 Luzern

Tel +41 (0)41 226 04 26

Rue de Bourg 27

CH-1003 Lausanne

Tel +41 (0)21 310 17 90

www.interface-pol.ch

| Auftraggeber

Bundesamt für Gesundheit (BAG)

| Zitiervorschlag

Bischof, Tamara; Portmann, Lea; Bourdin, Clément; Laubereau, Birgit (2022): Update Versorgungssituation Post-Covid-19-Erkrankung. Auswertung zuhanden von Bundesamt für Gesundheit (BAG), Abteilung Gesundheitsstrategien. Interface Politikstudien Forschung Beratung, Luzern/Lausanne.

| Laufzeit

März 2023 bis Mai 2023

| Projektreferenz

Projektnummer: 23-025

1. Vorgehen	4
Online-Befragung bei Spitälern	4
2. Ergebnisse Spezialisierte Sprechstunden	5
3. Ergebnisse Ambulante Rehabilitationsprogramme	7
4. Stationäre Rehabilitationsprogramme	9
5. Weitere Ergebnisse	11
5.1 Zugang/Finanzierung	11
5.2 Offene Antworten	11
5.3 Eckdaten Online-Befragung mit Spitälern	12

1. Vorgehen

Online-Befragung bei Spitälern

Im Zeitraum von Anfang April bis Anfang Mai 2023 wurden in einer Online-Befragung bei Spitälern¹ mit spezialisierten Sprechstunden und/oder Programmen der ambulanten und stationären Rehabilitation – ergänzend zur Erhebung im Rahmen des Rapid Appraisals aus dem Jahr 2022² – aktualisierte Angaben zu Auslastung, Wartezeiten und zum Zugang erhoben. Als Grundlage diente eine Liste zum spezialisierten Versorgungsangebot³. An der Befragung beteiligten sich 36 von 84 angeschriebenen Personen⁴ (43% Rücklauf). Weitere Eckdaten zur Befragung finden sich in Tabelle D 5.2.

Die Ergebnisse werden in Kapitel 2 bis 4 entlang der drei untersuchten Angebotstypen dargestellt. Kapitel 5 enthält weitere Resultate.

¹ Mit Spitäler werden hier auch Rehabilitationskliniken und Spezialkliniken bezeichnet, entsprechend der Typologie der Kennzahlen der Spitäler des BAG.

² Laubereau, Birgit; Strotz, Chantal; Bischof, Tamara; Guggenbühl, Anatolij; Bourdin, Clément; Essig, Stefan; Müller, Franziska (2022): Rapid Appraisal Versorgungssituation Langzeitfolgen Covid-19. Bericht zuhanden von Bundesamt für Gesundheit (BAG), Abteilung Gesundheitsstrategien. Interface Politikstudien Forschung Beratung, Luzern/Lausanne.

³ Siehe Abschnitt 1.4.1 in Laubereau et al. (2022).

⁴ Darin enthalten sind acht Verantwortliche für pädiatrische Angebote. Davon haben zwei Verantwortliche an der Online-Befragung teilgenommen.

2. Ergebnisse Spezialisierte Sprechstunden

I Anzahl Patienten/-innen in den befragten Institutionen

D 2.1: Einschätzung der Anzahl Patienten/-innen pro Monat in den spezialisierten Sprechstunden

<i>Anzahl Patienten/-innen</i>	<i>Anzahl Nennungen (davon Pädiatrie)</i>
Keine	0 (0)
Weniger als 10 Personen pro Monat	7 (2)
10 bis 20 Personen pro Monat	5 (0)
21 bis 40 Personen pro Monat	6 (0)
41 bis 80 Personen pro Monat	2 (0)
81 bis 120 Personen pro Monat	1 (0)
Über 120 Personen pro Monat	0 (0)

Quelle: Darstellung Interface, basierend auf der Befragung bei Spitälern mit spezialisierter Sprechstunde im April/Mai 2023 (N=21)

I Aktuelle Auslastungen in den befragten Institutionen

D 2.2: Einschätzung der freien Kapazitäten in spezialisierten Sprechstunden

	<i>Anzahl Nennungen</i>
Ausgelastet, d.h. es gibt keine freien Kapazitäten	7 (0)
Eher ausgelastet, d.h. es gibt wenige freie Kapazitäten	12 (1)
Eher nicht ausgelastet, d.h. es gibt einige freie Kapazitäten	2 (1)
Nicht ausgelastet, d.h. es gibt viele freie Kapazitäten	0 (0)
Weiss nicht	0 (0)

Quelle: Darstellung Interface, basierend auf der Befragung bei Spitälern mit spezialisierter Sprechstunde im April/Mai 2023 (N =21).

| Entwicklung Zahl der Patienten/-innen seit Sommer 2022 in den befragten Institutionen

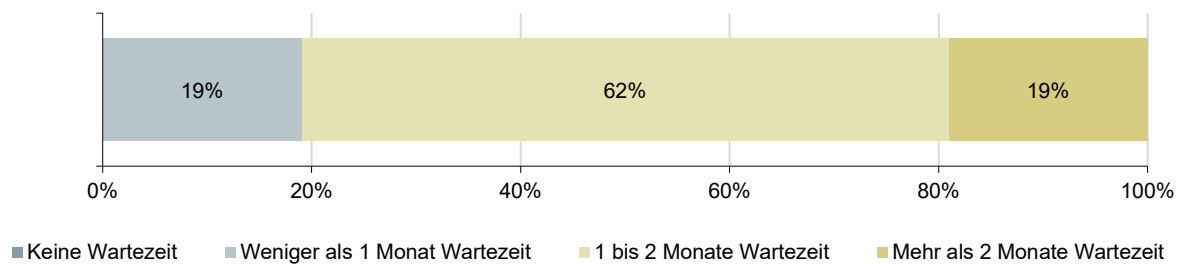
D 2.3: Einschätzung der Entwicklung der Zahl der Patienten/-innen in spezialisierten Sprechstunden

<i>Tendenz der Zahl der Patienten/-innen seit Sommer 2022</i>	<i>Anzahl Nennungen</i>
Zunehmend	2 (0)
Ungefähr gleichbleibend	9 (0)
Abnehmend	10 (2)
Weiss nicht	0 (0)

Quelle: Darstellung Interface, basierend auf der Befragung bei Spitälern mit spezialisierter Sprechstunde im April/Mai 2023 (N =21).

| Wartezeiten der befragten Institutionen

D 2.4: Wartezeiten für eine Konsultation bei spezialisierten Sprechstunden



Quelle: Darstellung Interface, basierend auf der Befragung bei Spitälern mit spezialisierter Sprechstunde im April/Mai 2023 (N=21).
Angaben in der Kategorie «Mehr als 2 Monate Wartezeit»: 3 Monate (N=4).

3. Ergebnisse Ambulante Rehabilitationsprogramme

I Anzahl Patienten/-innen in den befragten Institutionen

D 3.1: Einschätzung der Anzahl Patienten/-innen pro Monat in ambulanten Rehabilitationsprogrammen

Anzahl Patienten/-innen	Anzahl Nennungen (davon Pädiatrie)
Keine	1 (0)
Weniger als 10 Personen pro Monat	6 (0)
10 bis 20 Personen pro Monat	4 (0)
21 bis 40 Personen pro Monat	1 (0)
41 bis 80 Personen pro Monat	0 (0)
81 bis 120 Personen pro Monat	0 (0)
Über 120 Personen pro Monat	0 (0)

Quelle: Darstellung Interface, basierend auf der Befragung bei Spitälern mit ambulantem Rehabilitationsprogramm im April/Mai 2023 (N =12)

I Aktuelle Auslastungen in den befragten Institutionen

D 3.2: Einschätzung der freien Kapazitäten in ambulanten Rehabilitationsprogrammen

	Anzahl Nennungen
Ausgelastet, d.h. es gibt keine freien Kapazitäten	0
Eher ausgelastet, d.h. es gibt wenige freie Kapazitäten	6
Eher nicht ausgelastet, d.h. es gibt einige freie Kapazitäten	3
Nicht ausgelastet, d.h. es gibt viele freie Kapazitäten	3
Weiss nicht	0

Quelle: Darstellung Interface, basierend auf der Befragung bei Spitälern mit ambulantem Rehabilitationsprogramm im April/Mai 2023 (N =12).

| Entwicklung Zahl der Patienten/-innen seit Sommer 2022 in den befragten Institutionen

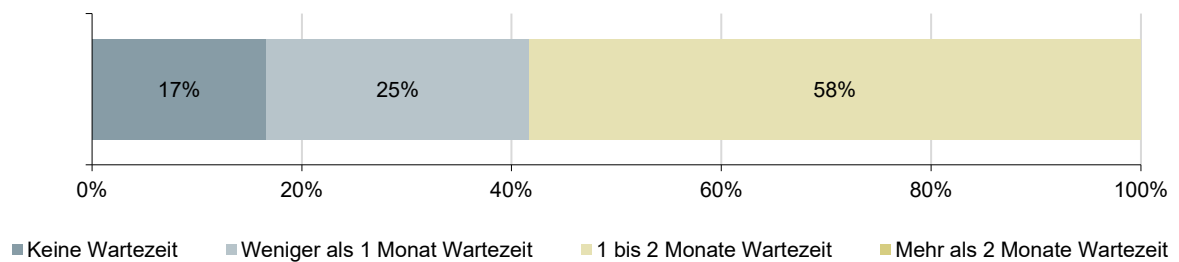
D 3.3: Einschätzung der Entwicklung der Zahl der Patienten/-innen in ambulanten Rehabilitationsprogrammen

<i>Tendenz der Zahl der Patienten/-innen seit Sommer 2022</i>	<i>Anzahl Nennungen</i>
Zunehmend	1
Ungefähr gleichbleibend	6
Abnehmend	5
Weiss nicht	0

Quelle: Darstellung Interface, basierend auf der Befragung bei Spitälern mit ambulantem Rehabilitationsprogramm im April/Mai 2023 (N =12).

| Wartezeiten der befragten Institutionen

D 3.4: Wartezeiten für eine Konsultation beziehungsweise Behandlung in ambulanten Rehabilitationsprogrammen



Quelle: Darstellung Interface, basierend auf der Befragung bei Spitälern mit ambulantem Rehabilitationsprogramm im April/Mai 2023 (N=12).

4. Stationäre Rehabilitationsprogramme

I Anzahl Patienten/-innen in den befragten Institutionen

D 4.1: Einschätzung der Anzahl Patienten/-innen pro Monat in Spitälern mit stationärem Rehabilitationsprogramm

<i>Anzahl Patienten/-innen</i>	<i>Anzahl Nennungen (davon Pädiatrie)</i>
Keine	1 (0)
Weniger als 10 Personen pro Monat	12 (0)
10 bis 20 Personen pro Monat	2 (0)
21 bis 40 Personen pro Monat	0 (0)
41 bis 80 Personen pro Monat	0 (0)
81 bis 120 Personen pro Monat	0 (0)
Über 120 Personen pro Monat	0 (0)

Quelle: Darstellung Interface, basierend auf der Befragung bei Spitälern mit stationärem Rehabilitationsprogramm im April/Mai 2023 (N =15).

I Aktuelle Auslastungen in den befragten Institutionen

D 4.2: Einschätzung der freien Kapazitäten in Spitälern mit stationärem Rehabilitationsprogramm

	<i>Anzahl Nennungen</i>
Ausgelastet, d.h. es gibt keine freien Kapazitäten	1
Eher ausgelastet, d.h. es gibt wenige freie Kapazitäten	6
Eher nicht ausgelastet, d.h. es gibt einige freie Kapazitäten	2
Nicht ausgelastet, d.h. es gibt viele freie Kapazitäten	5
Weiss nicht	1

Quelle: Darstellung Interface, basierend auf der Befragung bei Spitälern mit stationärem Rehabilitationsprogramm im April/Mai 2023 (N =15).

I Entwicklung Zahl der Patienten/-innen seit Sommer 2022 in den befragten Institutionen

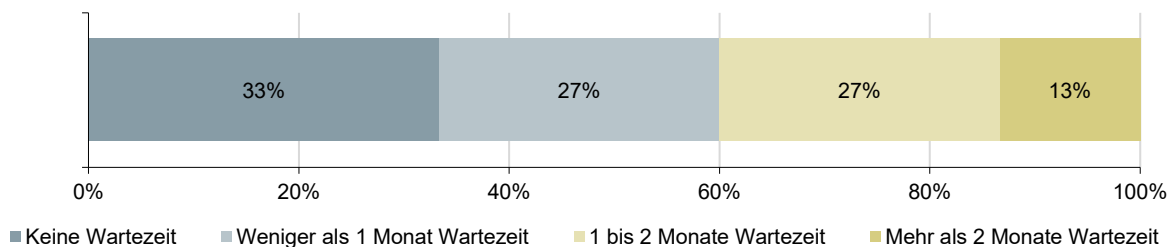
D 4.3: Einschätzung der Entwicklung der Zahl der Patienten/-innen in Spitälern mit stationärem Rehabilitationsprogramm

<i>Tendenz der Zahl der Patienten/-innen seit Sommer 2022</i>	<i>Anzahl Nennungen</i>
Zunehmend	1
Ungefähr gleichbleibend	7
Abnehmend	7
Weiss nicht	0

Quelle: Darstellung Interface, basierend auf der Befragung bei Spitälern mit stationärem Rehabilitationsprogramm im April/Mai 2023 (N =15).

I Wartezeiten der befragten Institutionen

D 4.4: Wartezeiten für eine Konsultation beziehungsweise Behandlung in Spitälern mit stationärem Rehabilitationsprogramm

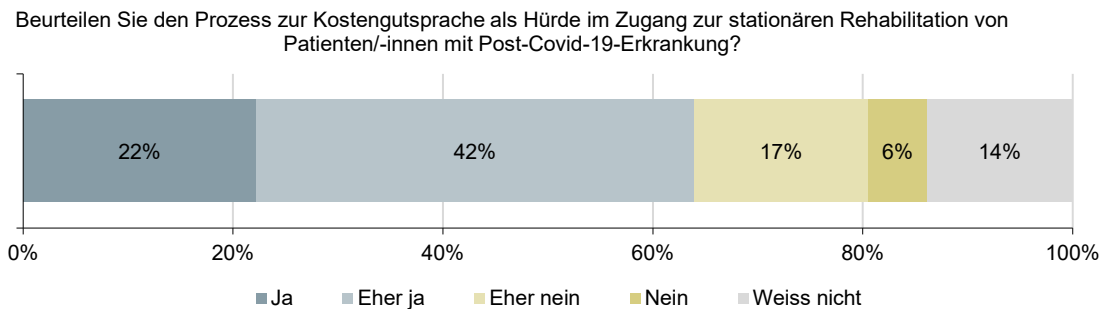


Quelle: Darstellung Interface, basierend auf der Befragung bei Spitälern mit stationärem Rehabilitationsprogramm im April/Mai 2023 (N=15). Angaben in der Kategorie «Mehr als 2 Monate Wartezeit»: 2.5 Monate (N=1), 10 Monate (N=1).

5. Weitere Ergebnisse

5.1 Zugang/Finanzierung

D 5.1: Kostengutsprache als Zugangshürde: stationäre Rehabilitation



Quelle: Darstellung Interface, basierend auf der Befragung bei Spitälern mit spezialisierter Sprechstunde, einem stationären oder ambulanten Rehabilitationsprogramm im April/Mai 2023 (N=36).

5.2 Offene Antworten

In den offenen Antworten wurde kritisiert, dass die Vergütung von Koordinationsleistungen unzureichend sei und dass es keinen erkennbareren Fortschritt bei klinischen Studien in der Schweiz gäbe (z.B. keine laufenden Studien zu Apherese, BC007). Zudem wurde darauf hingewiesen, dass folgende Angebote schwierig zu finden seien:

- Spezifisches stationäres Rehabilitationsangebot für Kinder und Jugendliche (früher: Davos)
- Therapieplätze für Psychotherapie (psychische Komorbidität)
- Gebündelte ambulante Therapiesettings mit Spezialisierung auf Post-Covid-19 (z.B. Physio- und Ergotherapie, angeleitete Post-Covid-19-Gruppen)

Präzisierungen zu den Auslastungen:

- Eine Sprechstunde wurde aufgrund Personalmangel vorübergehend eingestellt, ist inzwischen aber wieder verfügbar
- Hohe, aber schwankende Auslastung, da Patienten/-innen nicht «abgeschlossen» werden können (ambulante Rehabilitation)
- Deutliche Abnahme der Patienten/-innen seit 2022 (stationäre Rehabilitation)

5.3 Eckdaten Online-Befragung mit Spitälern

D 5.2: Eckdaten Online-Befragung mit Spitälern

<i>Angeschriebene Personen</i>		
		Davon Pädiatrie
Anzahl angeschriebene Spitäler	75	8
Anzahl angeschriebene Personen in den Spitälern	84	8
<i>Teilnehmende Personen</i>		
		Davon Pädiatrie
Anzahl Teilnehmende	36	2
Rücklaufquote	43%	25%
<i>Angebot</i>		
	Anzahl Teilnehmende	Davon Pädiatrie
Spezialisierte Sprechstunde	21	2
Ambulante Rehabilitation	12	0
Stationäre Rehabilitation	15	0
<i>Sprachregion</i>		
	Anzahl Teilnehmende	Davon Pädiatrie
Deutschsprachige Schweiz	28	2
Französischsprachige Schweiz	7	0
Italienischsprachige Schweiz	1	0
<i>Typ</i>		
	Anzahl Teilnehmende	Davon Pädiatrie
K111 (Allgemeinspital, Niveau 1)	3	0
K112 (Allgemeinspital, Niveau 2)	14	2
K121 (Allgemeinspital, Niveau 3)	3	0
K123 (Allgemeinspital, Niveau 5)	1	0
K211 (Psychiatrische Klinik, Niveau 1)	2	0
K221 (Rehabilitationsklinik)	8	0
K231 (Spezialklinik: Chirurgie)	1	0
K235 (Spezialklinik, Diverse)	3	0

Quelle: Online-Befragung Interface.

Hinweis: Einige Spitäler bieten mehrere Angebote für Post-Covid-19-Betroffene an, weshalb die Anzahl Angebote in der Studienpopulation grösser ausfällt als die Anzahl Spitäler, die an der Befragung teilgenommen haben.