



Schweizerische Eidgenossenschaft
Confédération suisse
Confederazione Svizzera
Confederaziun svizra

Eidgenössisches Departement des Innern EDI
Bundesamt für Gesundheit BAG
Direktionsbereich Kranken- und Unfallversicherung

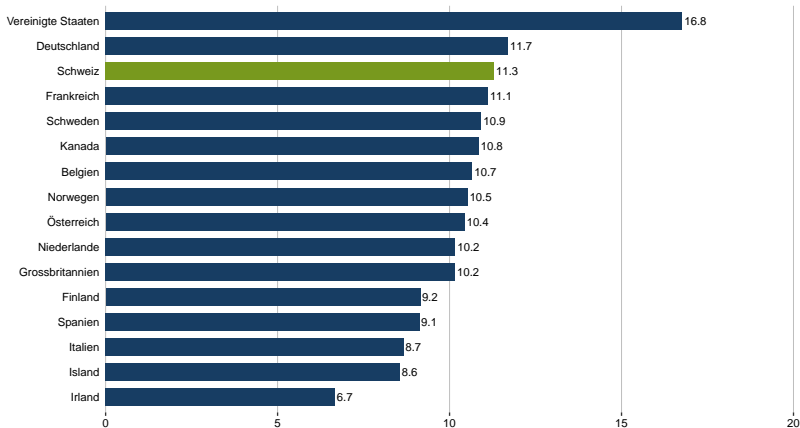
Top Kennzahlen im Gesundheitswesen

Gesundheitsausgaben Schweiz 2019 / 2020

Dezember 2021



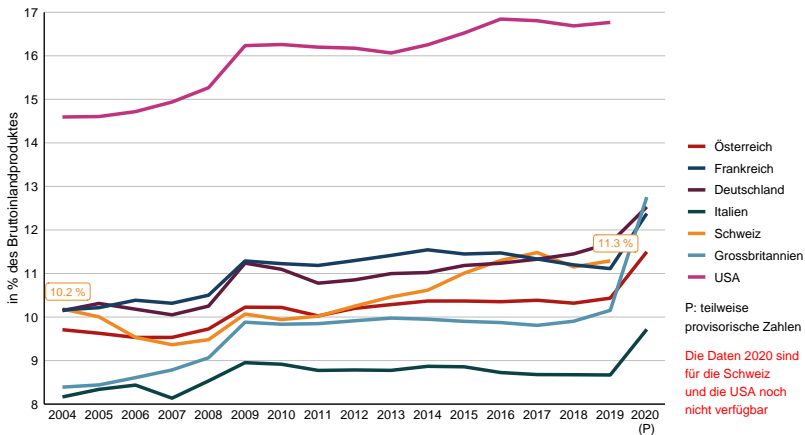
Gesundheitsausgaben in OECD-Ländern in Prozent des BIP, 2019



Quelle: OECD (2021), Health spending (indicator). doi: 10.1787/8643de7e-en (Accessed on 14 December 2021)



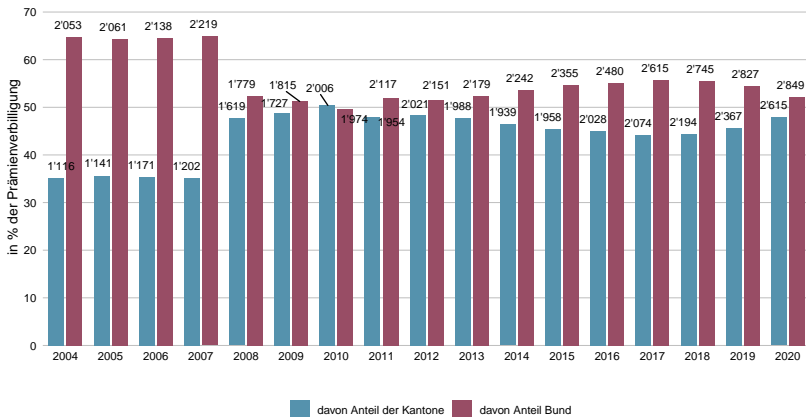
Anteil der Gesundheitsausgaben am BIP in Prozent (im Vergleich zu ausgewählten OECD Ländern)





Prämienverbilligung: Entwicklung der Finanzierungsanteile Bund und Kantone

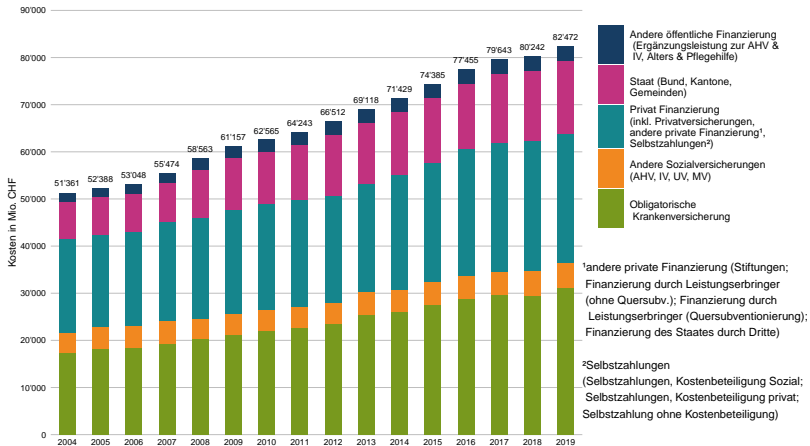
(in Prozent und absolut in Mio. Franken)



Quelle: BAG, Statistik der obligatorischen Krankenversicherung 2020, T 4.01.



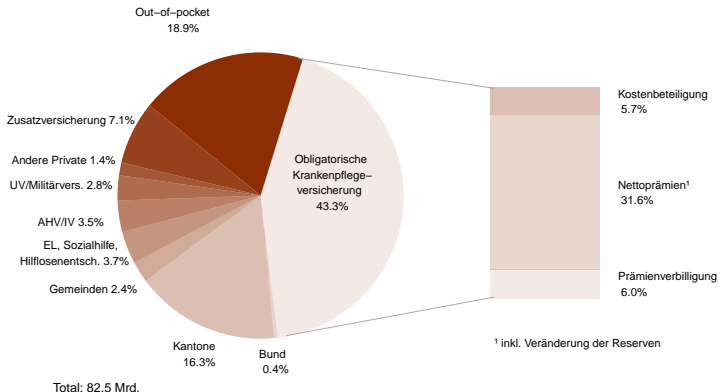
Entwicklung der Gesamtkosten im Gesundheitswesen



Quelle: BFS, Finanzierung des Gesundheitswesens nach Finanzierungsregimes 2021, T 14.05.02.01



Finanzierung des Gesundheitswesens 2019



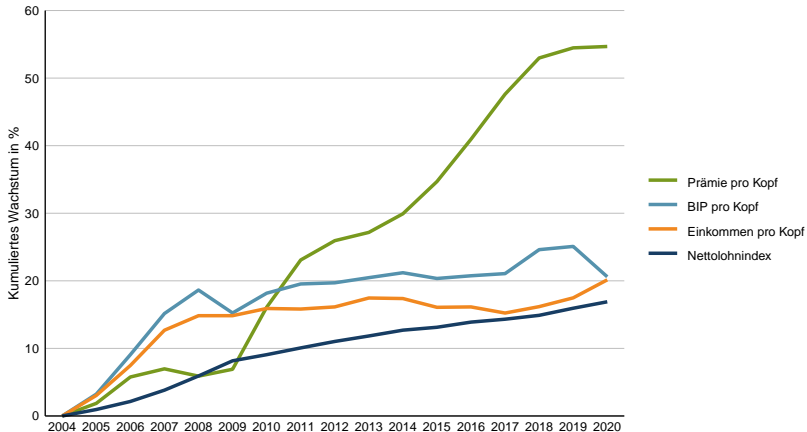
Quelle: BAG, Statistik der obligatorischen Krankenversicherung 2019, T 4.08

BAG, Bilanzen und Betriebsrechnungen 2019-2018

BFS, Finanzierung des Gesundheitswesens nach Finanzierungsregimes 2021, T 14.05.02.01



Kumuliertes Wachstum der OKP Prämien und gesamtwirtschaftlichen Indikatoren 2004 - 2020



Quelle: BAG, Statistik der obligatorischen Krankenversicherung 2020, T 3.01

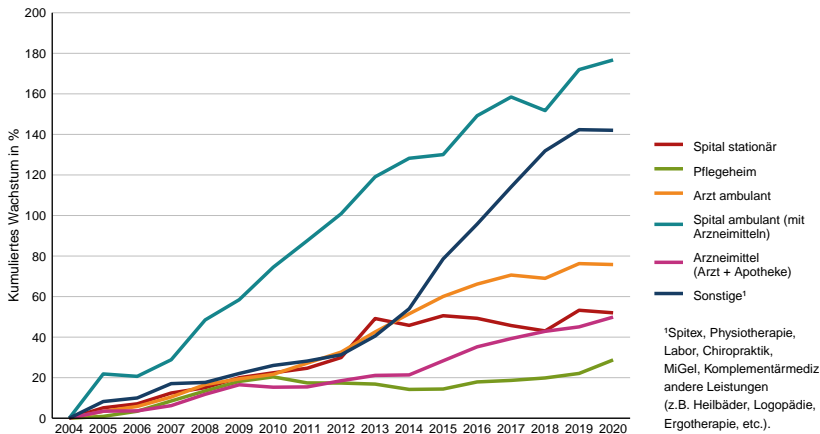
BFS, Bruttoinlandprodukt pro Einwohner 2021, je d 04.02.01.05

BFS, BFS-Volkswirtschaftliche Gesamtrechnung 2021, T 5

BFS, Schweizerischer Lohnindex, Landesindex der Konsumentenpreise 2021, T 39



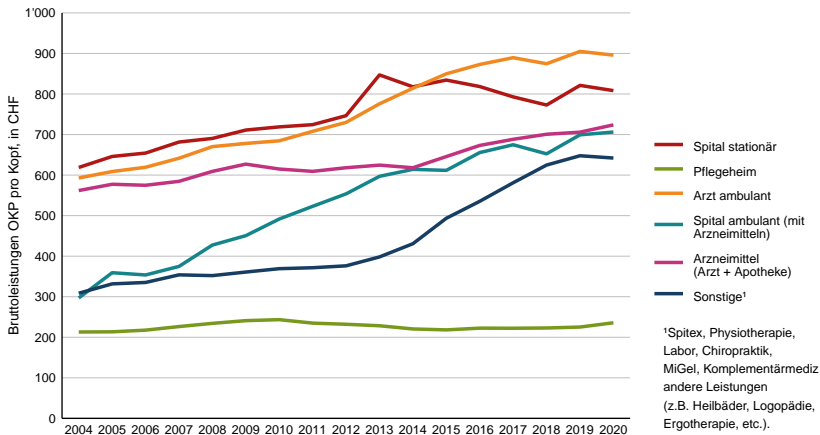
Kumuliertes prozentuales Wachstum pro Kostengruppe 2004 - 2020



¹Spitex, Physiotherapie, Labor, Chiropraktik, MiGel, Komplementärmedizin andere Leistungen (z.B. Heilbäder, Logopädie, Ergotherapie, etc.).

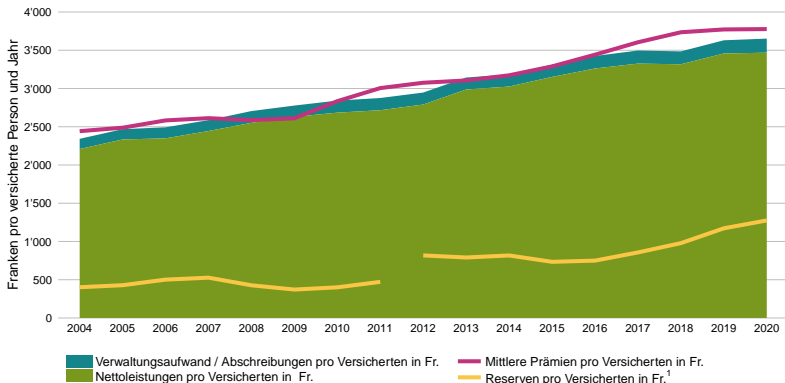


Entwicklung der Kosten der obligatorischen Krankenpflegeversicherung 2004 - 2020





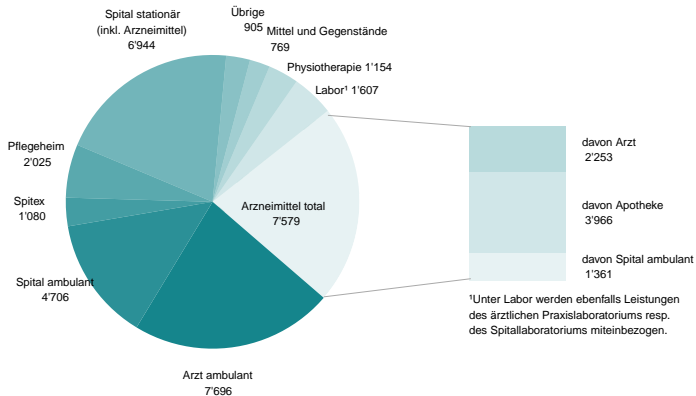
Krankenversicherung: Prämien und Kostenentwicklung



¹Die Werte ab 2012 sind mit denjenigen aus den Vorjahren aufgrund einer Änderung der Berechnungsmethode nicht vergleichbar.



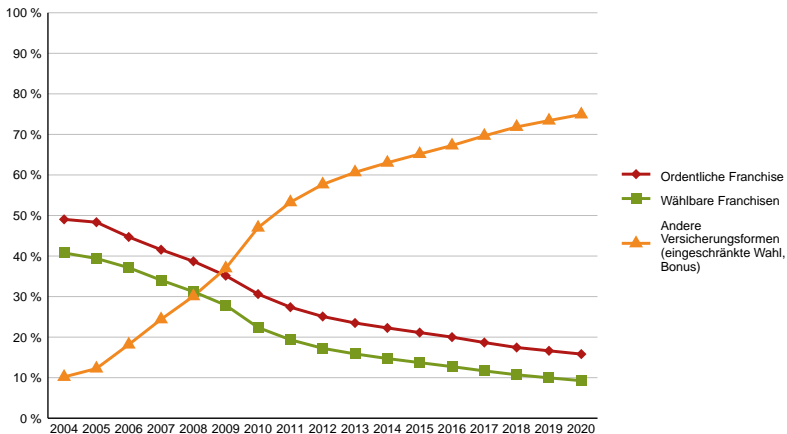
Krankenversicherung: Kostengruppen 2020 in Mio. CHF



Quelle: BAG, Statistik der obligatorischen Krankenversicherung 2020, T 2.17.



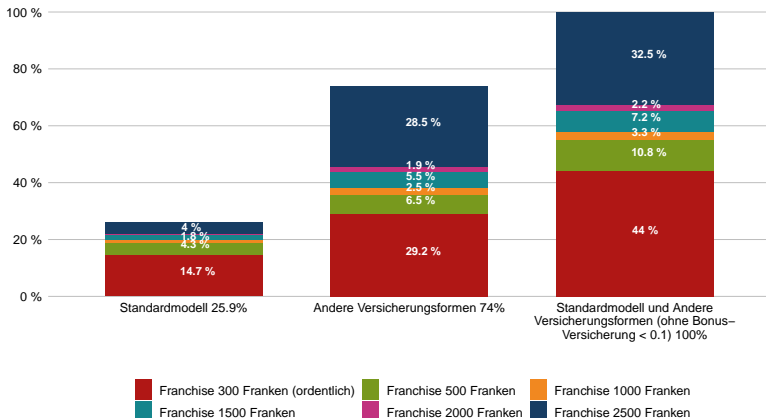
Versicherte (Kinder und Erwachsene) nach Versicherungsform



Quelle: BAG, Statistik der obligatorischen Krankenversicherung 2020, T 7.07.



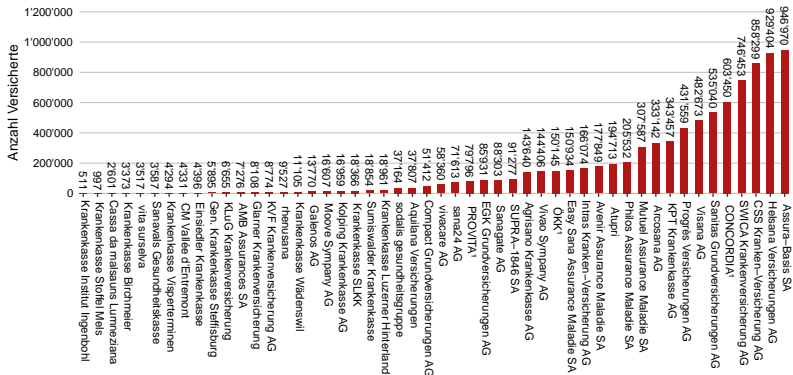
Verteilung der Franchisen, Erwachsene ab 19 Jahren (2020)



Quelle: BAG, Statistik der obligatorischen Krankenversicherung 2020, T 7.16.



Versichertenbestand per 1.1.2021 nach Versicherer



¹Name der Versicherer gekürzt