


Taschenstatistik der Kranken- und Unfallversicherung

Ausgabe 2021



 Schweizerische Eidgenossenschaft
Confédération suisse
Confederazione Svizzera
Confederaziun svizra

Eidgenössisches Departement des Innern EDI
Bundesamt für Gesundheit BAG

Quellenangaben

- Gesundheitsausgaben in ausgewählten Ländern: OECD Health Data 2021.
- Finanzierung des Gesundheitswesens: BFS, Finanzierung des Gesundheitswesens nach Finanzierungsregimes, T 14.05.02.01. BAG Statistik der obligatorischen Krankenversicherung, T 4.01, Bilanzen und Betriebsrechnungen 19/20.
- Kennzahlen zur obligatorischen Krankenversicherung: BAG, Statistik der obligatorischen Krankenversicherung, T 1.01, 2.07, 3.06, 4.01, 7.14, Bilanzen und Betriebsrechnungen 19/20.
- Prämien und Leistungen der Krankenversicherung: BAG, Statistik der obligatorischen Krankenversicherung, T 1.01, 2.12, 3.04, 5.01.
- Kostengruppen: BAG, Statistik der obligatorischen Krankenversicherung, T 1.01, 2.17, 7.14.
- Unfallversicherung: BSV, Schweizerische Sozialversicherungsstatistik, UV 4.
- Stationäre Leistungserbringer und Spitex: BAG, Statistik der obligatorischen Krankenversicherung, T 1.09, 2.16, 2.18. BFS, Statistik der sozialmedizinischen Institutionen, T 14.04.02.02. BFS, Spitex-Statistik 14.04.04.03-7.07. BFS, Krankenhäuser, T 14.04.01.01, T14.04.01.02.01.

Links zu weiteren Informationen

Krankenversicherung

Zeitreihen und Datenarchiv: www.bag.admin.ch/pstat

Neueste Daten der KV-Statistik, laufend aktualisiert:

www.bag.admin.ch/kvstat

Monitoring der laufenden Kostenentwicklung: www.bag.admin.ch/kmt

Leistungserbringer

Bundesamt für Statistik: www.bfs.admin.ch Thema 14 (Gesundheit)

Kennzahlen und Qualitätsindikatoren von Spitälern:

www.bag.admin.ch/spital

Synthesestatistiken

Kosten des Gesundheitswesens:

www.bfs.admin.ch Thema 14 (Gesundheit)

Schweizerische Sozialversicherungsstatistik: www.bsv.admin.ch

© Bundesamt für Gesundheit (BAG)

Herausgeber: Bundesamt für Gesundheit

Publikationszeitpunkt: 01.2022

Redaktion: Sektion Datenmanagement und Statistik, KUV

Auskunft: KUV-DMS@bag.admin.ch

Bezugsquelle: www.bundespublikationen.admin.ch

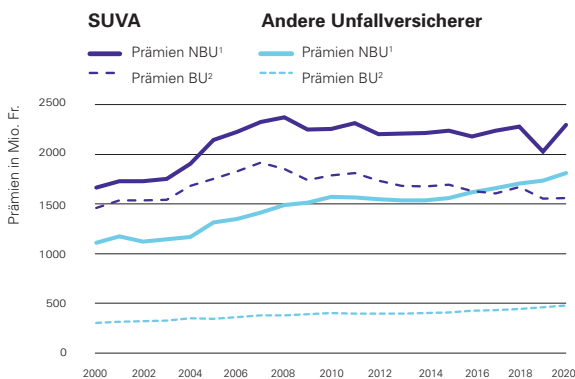
Bestellnummer: 316.951.d

BAG-Publikationsnummer: 2022-KUV-01 900d 300f 150i 150e



Unfallversicherung (SUVA und andere Unfallversicherer)

Angaben in Millionen Franken	2010	2019	2020	Δ19/20
Einnahmen Total	7 742	11 046	9 507	-13,9%
davon Prämien	6 303	6 017	6 437	+7,0%
Kapitalertrag	1 063	4 746	2 800	-41,0%
Ausgaben Total	5 992	7 069	7 075	+0,1%
davon Kurzfristleistungen	3 245	4 171	4 015	-3,7%
-Heilungskosten	1 577	2 057	1 929	-6,2%
-Taggelder	1 668	2 113	2 085	-1,3%
Langfristleistungen	1 925	1 931	1 908	-1,2%
Verwaltungsaufwand	675	810	996	+22,9%
Unfallverhütung	143	158	157	-0,6%
Nettobildung von Rückstellungen	1 175	-590	4 697	-
Betriebsergebnis	311	216	-50	-123,0%
Bestand Rückstellungen Reserven (31.12.)	42 835	65 880	68 527	+4,0%



¹ Nichtberufsunfallversicherung | ² Berufsunfallversicherung

Stationäre Leistungserbringer und Spitex

	2018	2019	2020
KVG-Bruttoleistungen stationär, Mio. Fr.	8 386	8 960	9 005
pro versicherte Person, Fr.	991	1 051	1 048
davon Spitäler, Mio. Fr.	6 537	7 002	6 944
pro versicherte Person, Fr.	773	821	808
davon Pflegeheime, Mio. Fr.	1 885	1 920	2 025
pro versicherte Person, Fr.	223	225	236
Spitaltage (KVG), in 1000	11 141	12 115	11 637
davon Kinder (bis 18 Jahre), in 1000	497	500	484
Frauen (über 18 Jahre), in 1000	5 832	6 305	5 965
Spitaltage pro Einweisung (KVG), Tage	8,8	9,4	9,4
Klienten in Pflegeheimen, Anzahl	162 146	164 814	158 147
davon Frauen, Anzahl	109 685	110 419	105 720
Pflegestage in Pflegeheimen, in 1000	32 749	32 961	32 846
Spitex-Klienten (KVG-Leistungen)¹, Anzahl	312 329	340 574	369 488
Pflegestunden pro Klient, Stunden	54	52	52

¹ inkl. erwerbswirtschaftliche Organisationen und selbständige Pflegefachpersonen.

	Spitäler	Betten	Austritte
Spezialkliniken	70	2 596	109 081
Rehabilitationskliniken	50	4 645	58 261
Psychiatrische Kliniken	50	6 422	60 641
Allgemeinspitäler Grundversorgung	62	4 706	243 234
Allgemeinspitäler Zentrumsversorgung	44	19 241	900 033
Total 2020 (Anzahl)	276	37 610	1 371 250

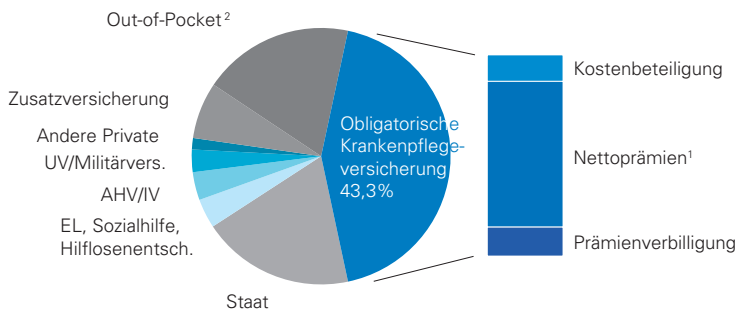
Gesundheitsausgaben in ausgewählten Ländern¹

	In Prozent des BIP		In Franken pro Person ²		
	2009	2019	2009	2019	Ø 2009-2019
Italien	9,0	8,7	4 585	4 899	+0,7%
Spanien	9,1	9,1	4 282	4 828	+1,2%
Grossbritannien	9,9	10,2	5 098	6 034	+1,7%
Österreich	10,2	10,4	6 385	7 650	+1,8%
Schweden	8,8	10,9	5 387	7 445	+3,3%
Frankreich	11,3	11,1	6 058	7 072	+1,6%
Schweiz	10,1	11,3	7 898	9 572	+1,9%
Deutschland	11,2	11,7	6 491	8 740	+3,0%
Vereinigte Staaten	16,2	16,8	11 914	14 681	+2,1%

¹ Ohne Investitionen.

² Kaufkraftbereinigt gemäss den OECD-Kaufkraftparitäten für das Bruttoinlandprodukt.

Finanzierung des Gesundheitssystems 2019



Total: 82,5 Mrd. Fr.

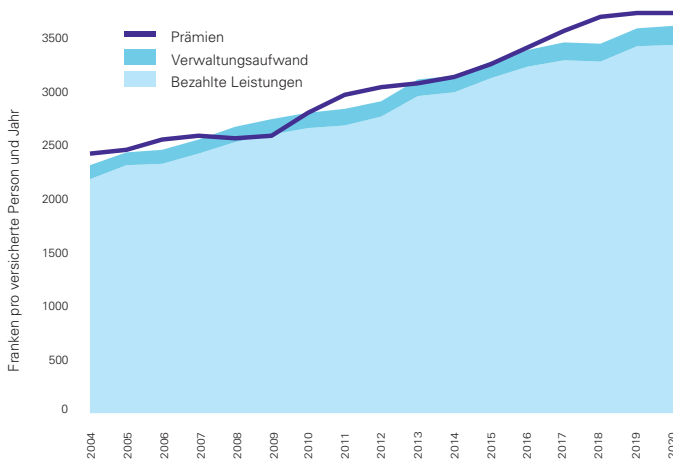
¹ inkl. Veränderung der Reserven
² ohne Kostenbeteiligung OKP

Obligatorische Krankenversicherung: Kennzahlen

	2010	2019	2020	Δ 19/20
Versicherte, in 1000	7 780	8 526	8 591	+0,8%
Prämien, Mio. Fr.	22 051	32 162	32 448	+0,9%
Ø pro Erwachsene, Fr. pro Jahr	3 305	4 360	4 363	+0,1%
Ø pro Kind, Fr. pro Jahr	871	1 186	1 199	+1,1%
Prämienverbilligung ¹ , Mio. Fr.	3 980	5 195	5 465	+5,2%
Bundesanteil, Prozent	49,6	54,4	52,1	...
Begünstigte Personen, in 1000	2 315	2 318	2 372	+2,3%
Anteil an Versicherten, Prozent	29,8	27,2	27,6	...
Subvention pro Bezüger, Fr. pro Jahr	1 719	2 241	2 304	+2,8%
Bezahlte Leistungen, Mio. Fr.	20 884	29 482	29 796	+1,1%
in Prozent der Prämien	94,7	91,7	91,8	...
Ø pro Erwachsene, Fr. pro Jahr	3 120	3 970	3 999	+0,7%
Ø pro Kind, Fr. pro Jahr	868	1 202	1 135	-5,6%
Verwaltungsaufwand ¹ , Mio. Fr.	1 225	1 471	1 582	+7,5%
pro Versicherte, Fr. pro Jahr	158	173	184	+6,7%
Anteil an Ausgaben, Prozent	5,5	4,7	5,0	...
Gesamtbetriebsergebnis, Mio. Fr.	225	1 732	962	...
Reserven ² per 31.12., Mio. Fr.	3 116	9 994	10 955	+9,6%

¹ inkl. Abschreibungen. | ² Die Werte ab 2012 sind mit denjenigen aus den Vorjahren aufgrund der Auflösung von stillen Reserven nicht vergleichbar.

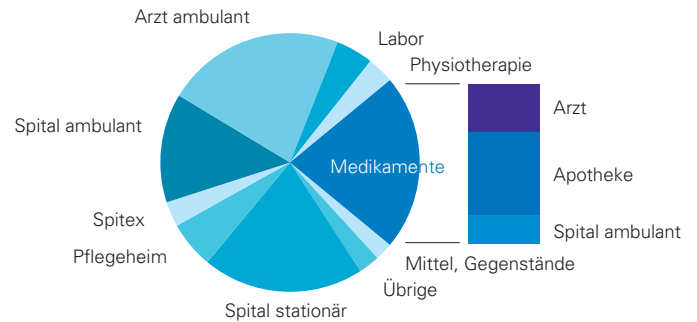
Krankenversicherung: Prämien und Kosten



Bezahlte Leistungen (Lst) und Prämien (Pr)

	in Franken pro Person und Monat 2020							
	Lst		Pr		Lst		Pr	
AI	192	218	SG	255	276	BE	298	322
UR	222	242	TG	257	274	VD	318	348
ZG	234	253	GL	259	280	JU	320	334
OW	235	256	AG	270	290	BL	329	356
NW	242	253	FR	271	293	NE	332	354
AR	243	267	VS	278	301	TI	334	358
GR	247	281	ZH	279	308	GE	360	402
SZ	250	270	SH	282	305	BS	375	416
LU	252	268	SO	290	314	CH	289	315

Krankenversicherung: Kostengruppen 2020



Kostengruppe	BruttolLeistungen ³		
	Mio. Fr.	Fr. pro Person	Anteil in %
Arzt ambulant ¹	7 696	896	22,3%
Spital stationär ²	6 944	808	20,1%
Spital ambulant ¹	4 706	548	13,7%
Medikamente total	7 579	882	22,0%
davon Arzt	2 253	262	6,5%
Apotheke	3 966	462	11,5%
Spital ambulant	1 361	158	3,9%
Pflegeheim	2 025	236	5,9%
Spitex	1 080	126	3,1%
Physiotherapie	1 154	134	3,3%
Labor	1 607	187	4,7%
Mittel und Gegenstände	769	90	2,2%
Übrige	905	105	2,6%
Total BruttolLeistungen³	34 467	4 012	100,0%
davon Kostenbeteiligung	4 670	544	13,6%

¹ ohne Medikamente. | ² inkl. Medikamente.

³ inkl. Kostenbeteiligung (sofern statistisch erfasst).