


Repetitives Testen

Informationen für Teilnehmende

1 Wer?



Keine Symptome



Symptome?

An repetitiver Testung nicht teilnehmen. Sondern: Einzeltest direkt in Testzentrum oder Apotheke machen.

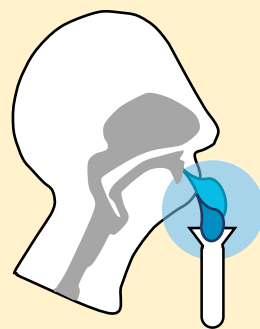
2 Was?

Gepoolter PCR-Test

Antigen-Schnelltest

3 Wie?

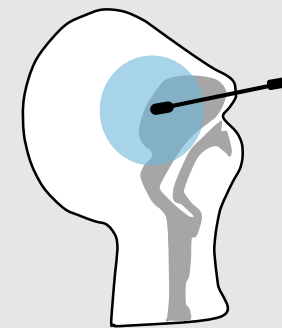
1h vorher:



Speichel

Instruktionen folgen zum Beispiel:

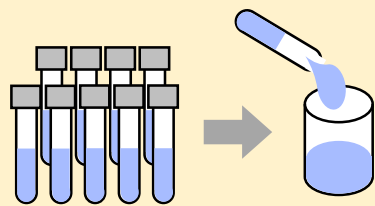
- 1) Kochsalzlösung in den Mund nehmen
- 2) Flüssigkeit im Mund 60 sec. schwenken
- 3) ins Gefäss spucken
- 4) Nachkauen und nachspucken
- 5) Gefäss gut verschliessen



Probeentnahme durch spezifisch geschulte Person

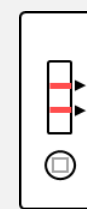
Nasen-Rachen Abstrich

Pooling durch geschulte Personen:



Speichelprobe wird mit anderen Proben ausserhalb des Test-Labors gemischt und im Labor analysiert. Die Probe ist auf die Person nicht rückführbar.

Auswertung durch Fachperson:



Vor Ort, in Arztpraxis, Apotheke oder Labor.

4 Resultat - was nun?

Positiver Pool



Negativer Pool



Einzel PCR-Test im Testcenter oder Apotheke

Grundprinzipien beachten



Zertifikat möglich

Positiv

Negativ

Empfohlen:

- Zu Hause bleiben
- Kontakte vermeiden
- Maske tragen in Innenräumen

Grundprinzipien beachten

Grundprinzipien beachten

Positiv

Empfohlen:

- Zu Hause bleiben
- Kontakte vermeiden
- Maske tragen in Innenräumen

Negativ

Zertifikat möglich



Grundprinzipien beachten