



Schweizerische Eidgenossenschaft
Confédération suisse
Confederazione Svizzera
Confederaziun svizra

Eidgenössisches Departement des Innern EDI

Bundesamt für Gesundheit BAG
Direktionsbereich Gesundheitspolitik

Datum: 2018
Für ergänzende Auskünfte: medreg@bag.admin.ch

Zahnärztinnen und Zahnärzte 2018

Inhalt

1	Ausbildung	3
1.1	Eidgenössische Diplome 2018	3
1.2	Anerkannte Diplome 2018	4
1.3	Entwicklung eidgenössische und anerkannte Diplome in Zahnmedizin 2002 - 2018.....	4
2	Weiterbildung	5
2.1	Eidgenössische Weiterbildungstitel 2018	5
2.1.1	Altersverteilung bei Erteilung des eidgenössischen Weiterbildungstitels 2018	5
2.2	Anerkannte Weiterbildungstitel 2018.....	6
2.3	Vergleich eidgenössische und anerkannte Weiterbildungstitel 2018.....	6
2.4	Fachzahnärztinnen und Fachzahnärzte nach Diplom- und Weiterbildungstitelherkunft 2004 - 2018.....	7
3	Berufsausübung	8
3.1	Erteilte Berufsausübungsbewilligungen seit 2012	8
3.1.1	Berufsausübungsbewilligungen an Zahnärztinnen und Zahnärzte mit anerkanntem oder eidgenössischem Diplom 2018	9
3.2	Zahnärztinnen und Zahnärzte mit erteilter Berufsausübungsbewilligung per 31.12.2018	9

1 Ausbildung

1.1 Eidgenössische Diplome 2018

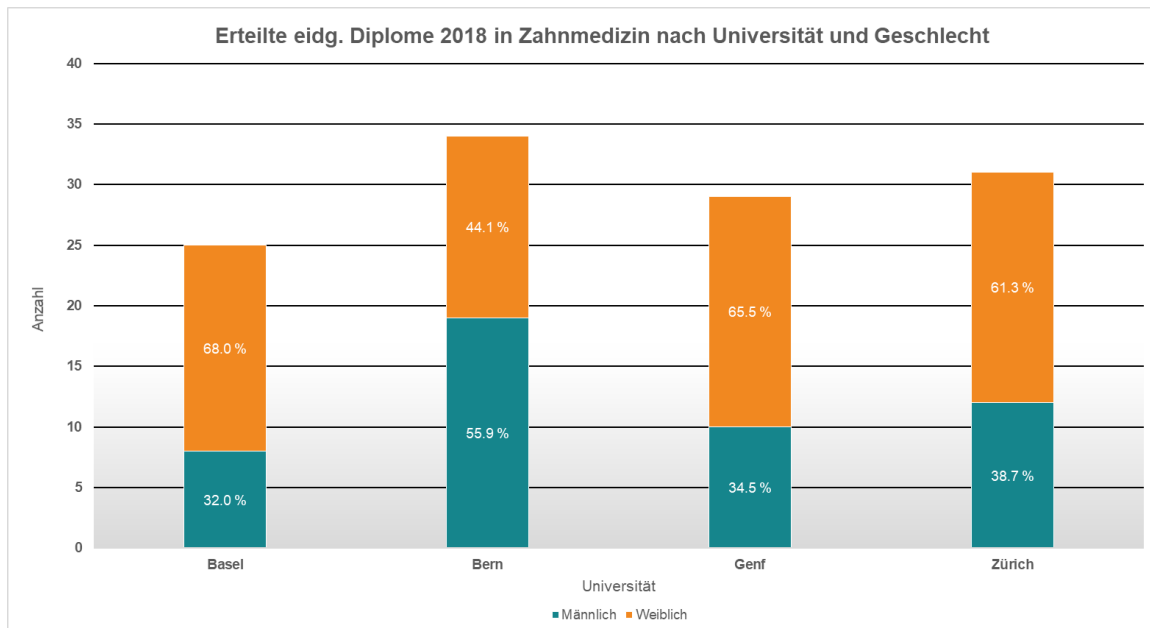


Abbildung 1: Erteilte eidg. Diplome 2018 in Zahnmedizin nach Universität und Geschlecht (Quelle: Medizinalberuferegister BAG)

Im Jahr 2018 wurden insgesamt 123 eidgenössische Diplome im Fach Zahnmedizin erteilt. Die Grafik zeigt die Verteilung nach Universität und Geschlecht der 119 Personen welche an den jeweiligen Universitäten ihr Studium abgeschlossen und die eidgenössische Prüfung nach MedBG absolviert haben.

In der Grafik nicht dargestellt sind 4 Personen, die im Ausland studiert hatten und nun erfolgreich die eidgenössische Prüfung absolvierten.

Das Durchschnittsalter der Studierenden bei Diplomerwerb betrug 26.7 Jahre, wobei es zwischen Männern und Frauen keinen wesentlichen Unterschied gab.

1.2 Anerkannte Diplome 2018

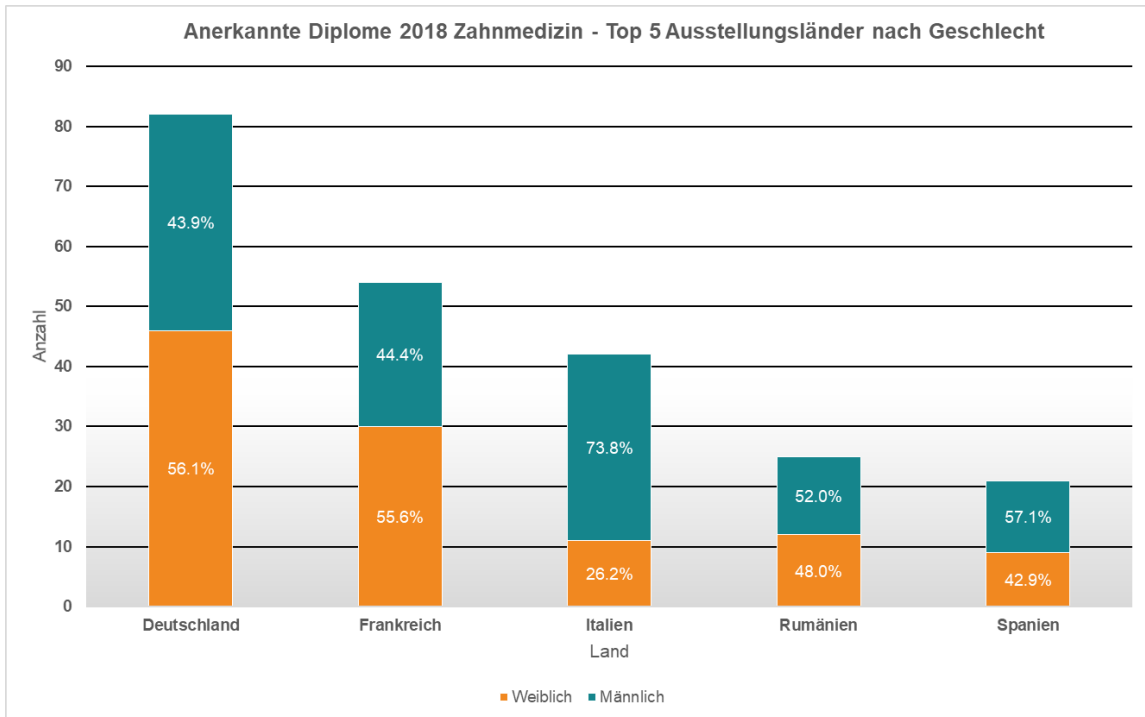


Abbildung 2: Anerkannte Diplome 2018 Zahnmedizin - Top 5 Ausstellungsländer nach Geschlecht (Quelle: Medizinalberufekommission)

Im Jahr 2018 wurden insgesamt 341 Diplome im Fachbereich Zahnmedizin anerkannt. Die Grafik zeigt die Top 5 der Ausstellungsländer nach Geschlecht. 66% der anerkannten Diplome stammen aus diesen Ländern. Die übrigen 34% verteilen sich auf weitere Länder.

Das Durchschnittsalter der Personen mit anerkanntem Diplom betrug zum Zeitpunkt der Anerkennung 38 Jahre.

1.3 Entwicklung eidgenössische und anerkannte Diplome in Zahnmedizin 2002 - 2018

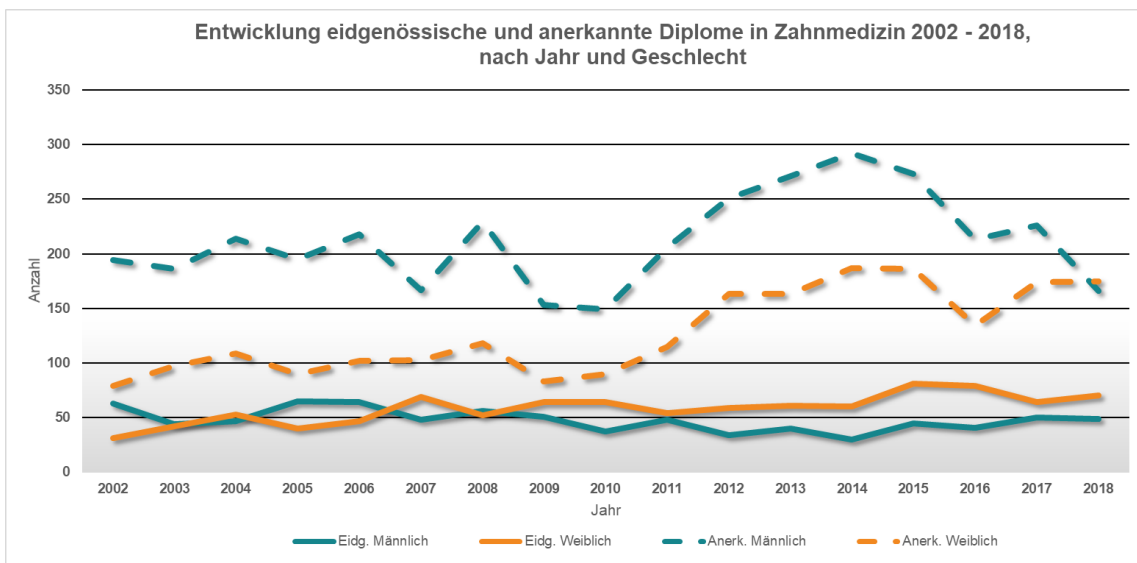


Abbildung 3: Entwicklung eidgenössische und anerkannte Diplome in Zahnmedizin 2002 - 2018 nach Jahr und Geschlecht (Quelle: Medizinalberuferegister BAG, Medizinalberufekommission)

Die Grafik zeigt die Entwicklung der eidgenössischen und anerkannten Diplome nach Jahr. Seit 2002 wurden an den Schweizer Universitäten insgesamt 1'802 eidgenössische Diplome in Zahnmedizin erteilt und 5'771 Diplome durch die Medizinalberufekommission anerkannt.

2 Weiterbildung

2.1 Eidgenössische Weiterbildungstitel 2018

Im Jahr 2018 wurden insgesamt 24 eidgenössische Weiterbildungstitel an Zahnärztinnen und Zahnärzte erteilt.

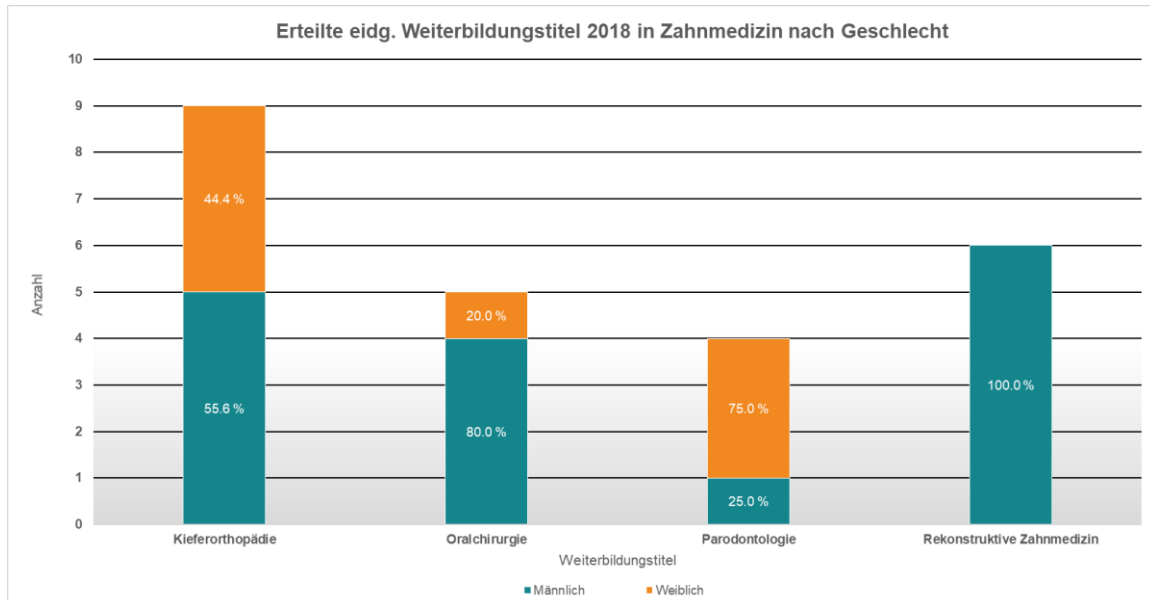


Abbildung 4: Erteilte eidg. Weiterbildungstitel 2018 in Zahnmedizin nach Geschlecht (Quelle: Medizinalberuferegister BAG)

2.1.1 Altersverteilung bei Erteilung des eidgenössischen Weiterbildungstitels 2018

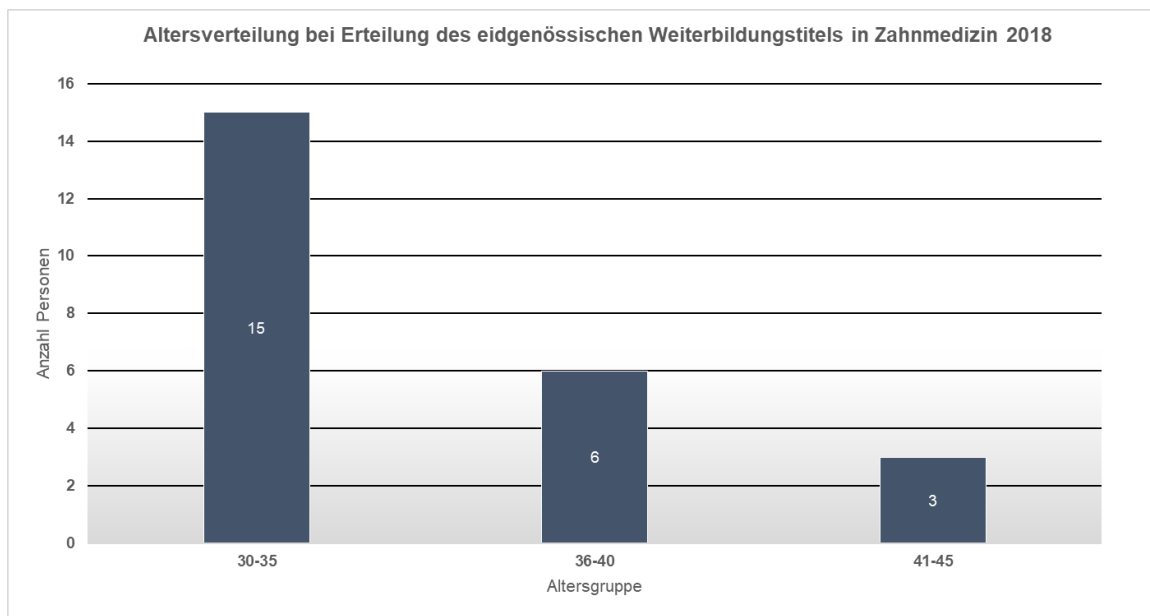
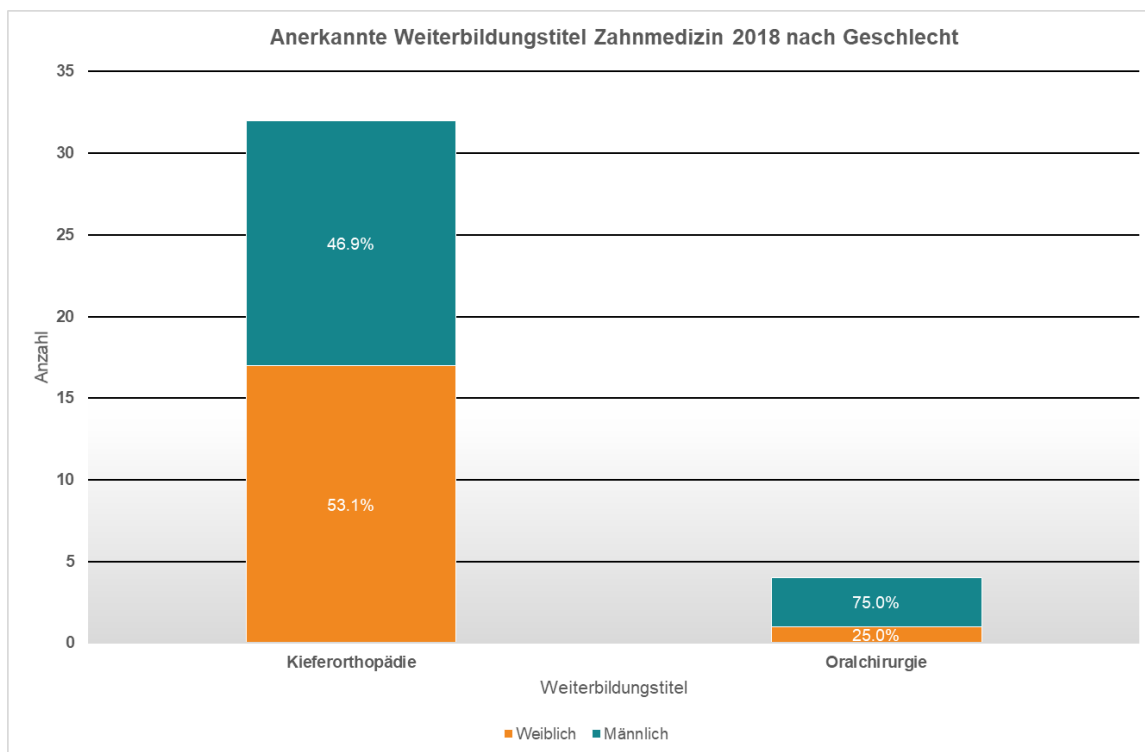


Abbildung 5: Altersverteilung bei Erteilung des eidgenössischen Weiterbildungstitels 2018 (Quelle: Medizinalberuferegister BAG)

2.2 Anerkannte Weiterbildungstitel 2018



6: Anerkannte Weiterbildungstitel Zahnmedizin 2018 nach Geschlecht (Quelle: Medizinalberufekommission)

Im Jahr 2018 wurden insgesamt 36 Weiterbildungstitel im Fachbereich Zahnmedizin anerkannt. Die Grafik zeigt die anerkannten Weiterbildungstitel nach Geschlecht. Seit 2002 wurden insgesamt 707 Weiterbildungstitel in Zahnmedizin anerkannt.

Das Durchschnittsalter der TitelinhaberInnen lag zum Zeitpunkt der Anerkennung bei 33 Jahren.

2.3 Vergleich eidgenössische und anerkannte Weiterbildungstitel 2018

Eidgenössisch	Anzahl	Anerkannt	Anzahl
Kieferorthopädie	9	Kieferorthopädie	32
- Frauenanteil	44.4%	- Frauenanteil	53.1%
Oralchirurgie	5	Oralchirurgie	4
- Frauenanteil	20.0%	- Frauenanteil	25.0%
Rekonstruktive Zahnmedizin	6		
- Frauenanteil	0.0%		
Gesamt	24	Gesamt	36

Tabelle 1: Vergleich erteilte eidgenössische und anerkannte Weiterbildungstitel 2018 (Quelle: Medizinalberuferegister BAG, Medizinalberufekommission)

2.4 Fachzahnärztinnen und Fachzahnärzte nach Diplom- und Weiterbildungstitelherkunft 2004 - 2018

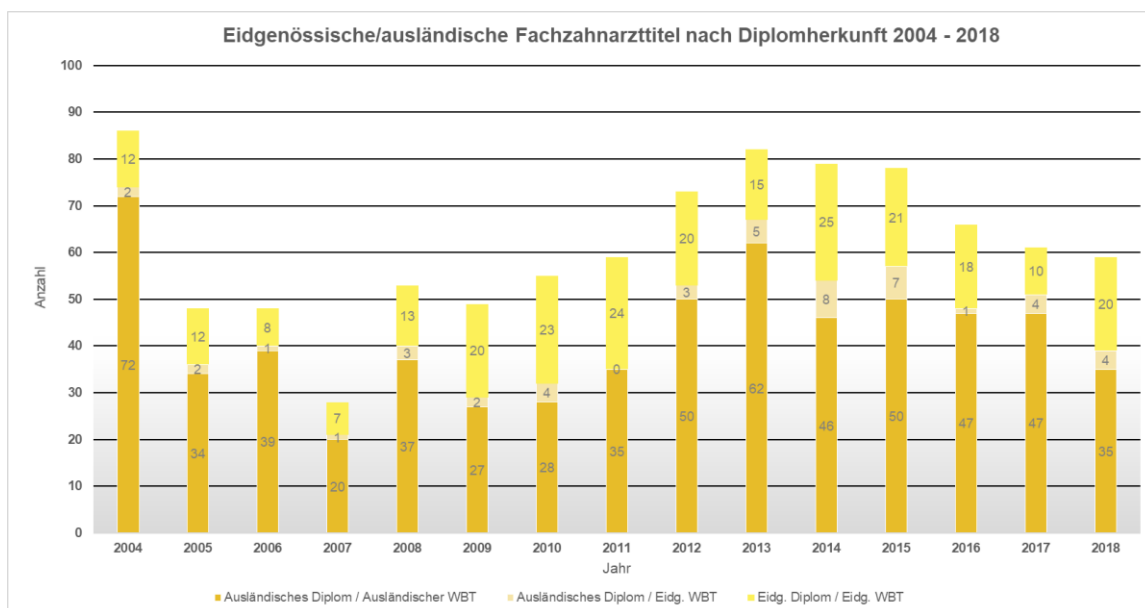


Abbildung 7: Eidgenössische/ausländische Fachzahnarzttitel nach Diplomherkunft 2004 - 2018 (Quelle: Medizinalberuferegister BAG)

Die Grafik zeigt die jährlich erteilten eidgenössischen bzw. anerkannten Fachzahnarzttitel. Die Säulenabschnitte unterscheiden ob die Aus- und Weiterbildung in der Schweiz (Eidg. Diplom / Eidg. WBT), im Ausland (Ausländisches Diplom / Ausländischer WBT), oder das Studium im Ausland und die Weiterbildung in der Schweiz (Ausländisches Diplom / Eidg. WBT) absolviert wurden (sog. „Bildungsausländer“).

3 Berufsausübung

3.1 Erteilte Berufsausübungsbewilligungen seit 2012

Die Grafik zeigt die Anzahl der Zahnärztinnen und Zahnärzte nach Geschlecht, welche in den Jahren 2012 bis 2018 eine Bewilligung zur selbstständigen Berufsausübung erhalten haben. Im Jahr 2018 haben 522 Zahnärztinnen und Zahnärzte von den kantonalen Behörden insgesamt 577 Bewilligungen erhalten. Das heisst, dass 45 Personen in mehr als einem Kanton eine Bewilligung erhalten haben.

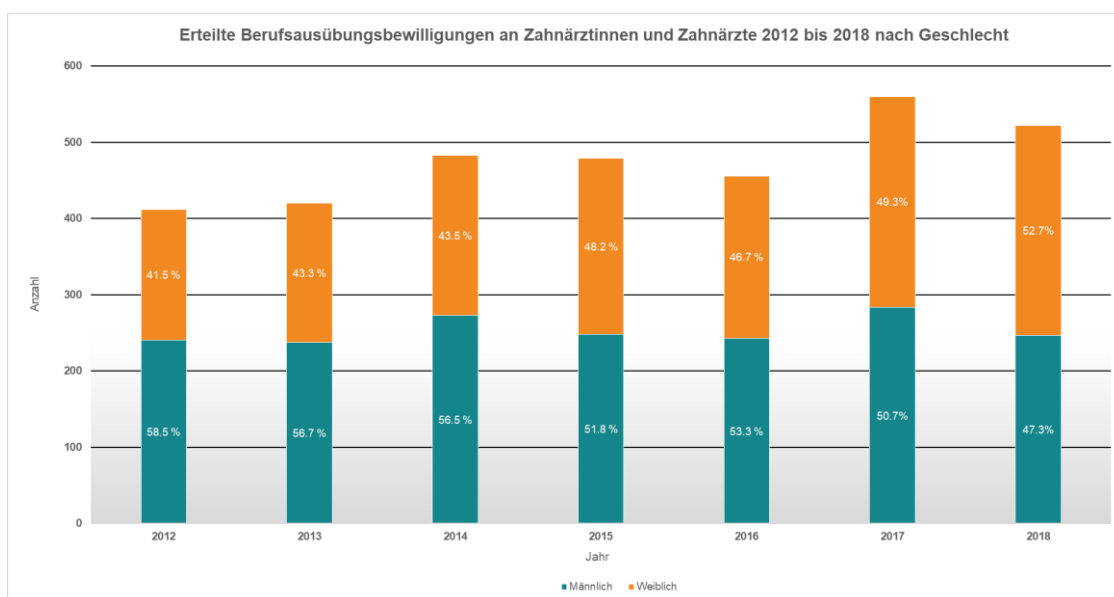


Abbildung 8: Erteilte Berufsausübungsbewilligungen an Zahnärztinnen und Zahnärzte 2012 bis 2018 nach Geschlecht (Quelle: Medizinalberuferegister BAG, Datenbestand vom 31.01.2019)

Berücksichtigt man die Abgänge infolge Abmeldung, Pensionierung oder Bewilligungsentzug, ergibt sich 2018 ein Nettozuwachs von 311 Bewilligungen (264 Personen).

3.1.1 Berufsausübungsbewilligungen an Zahnärztinnen und Zahnärzte mit anerkanntem oder eidgenössischem Diplom 2018

Von den 522 Zahnärztinnen und Zahnärzten, die im Jahr 2018 eine Berufsausübungsbewilligung erhalten haben, verfügen 57.1% über ein anerkanntes ausländisches Diplom (2017: 64.3%). Das häufigste Diplomerteilungsland bei diesen Personen ist Deutschland.

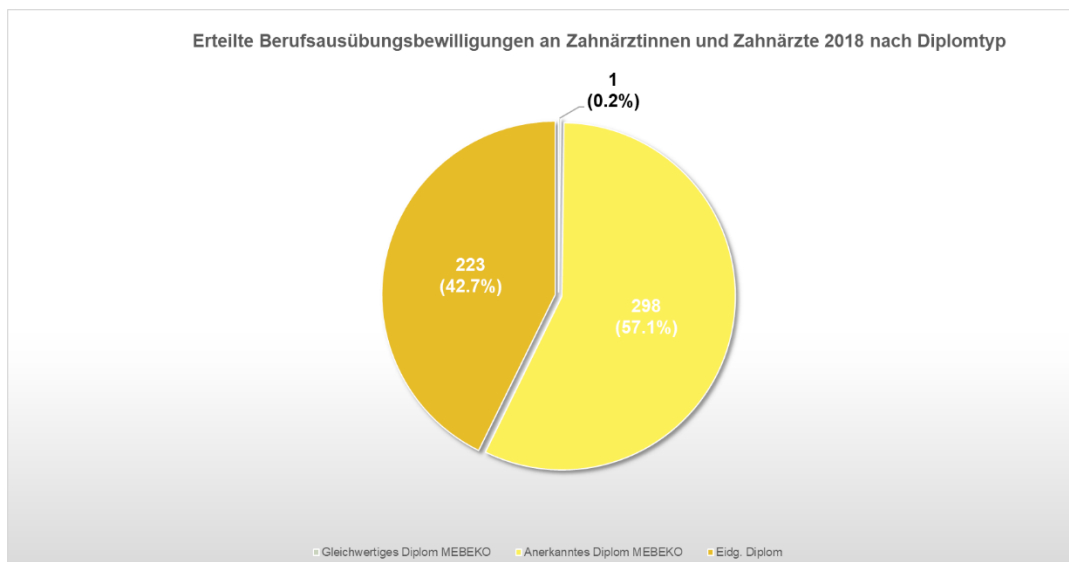


Abbildung 9: Erteilte Berufsausübungsbewilligungen an Zahnärztinnen und Zahnärzte 2018 nach Diplomtyp (Quelle: Medizinalberuferegister BAG, Datenbestand vom 31.01.2019)

3.2 Zahnärztinnen und Zahnärzte mit erteilter Berufsausübungsbewilligung per 31.12.2018

Per 31.12.2018 waren insgesamt 6'207 Zahnärztinnen und Zahnärzte mit erteilter Bewilligung im MedReg eingetragen. Davon hatten 796 Personen in mehr als einem Kanton eine Bewilligung. Das Durchschnittsalter betrug 49.8 Jahre, wobei die Frauen jünger waren (44.6 Jahre) als die Männer (52.7 Jahre). Der Median lag bei 50 Jahren.