

Rechtlich-wirtschaftlicher Status: öffentlich oder subventioniert
 Spezifische Leistungen: NF
 Aus- und Weiterbildung: BGs
 Anzahl Standorte: 1
 Spezialausrüstung: MRI, CT, Lito
















Gasterstrasse 25, 8730 Uznach
 Allgemeinspital, Grundversorgung (Niveau 4) **K122**
 Akutbehandlung, Rehabilitation / Geriatrie **AR**

| Angaben allgemein | 2011 | 2012 ● | Differenz | Median * | Verteilung |
|---|--------|--------|-----------|----------|------------|
| Leistungen und Behandlungen | | | | | |
| Anzahl Pflgetage (stationär, ohne Austrittstag) | 39'722 | 35'424 | -10.8 % | 25'898 | —*— |
| Austritte während des Jahres (stationär) | 5'946 | 5'725 | -3.7 % | 4'646 | —*— |
| Anzahl gesunde Neugeborene (stationäre Behandlung) | 517 | 440 | -14.9 % | 377 | ●—*— |
| Anzahl Operationssäle | 4 | 4 | — | 4 | —*— |
| Anzahl Gebärsäle | 1 | 1 | — | 2 | ●—*— |
| Casemix Index (CMI) brutto | 0.702 | 0.772 | 10.0 % | 0.841 | —●*— |
| Casemix Index (CMI) netto | 0.694 | 0.746 | 7.5 % | 0.812 | —●*— |
| Anteil ausländische Patienten (stationär) | 0.4 % | 0.4 % | 10.6 % | 1.4 % | ●—*— |
| Anteil ausserkantonale Patienten (stationär) | 7.7 % | 8.9 % | 15.3 % | 9.0 % | —*— |
| Anteil Patienten halbprivat oder privat (stationär) | 14.9 % | 15.2 % | 2.1 % | 21.5 % | —*— |
| Anteil Patienten mit obligatorischer KV als Hauptgarant (stationär) | 93.9 % | 93.0 % | -1.0 % | 91.8 % | —*— |
| Personal | | | | | |
| Ärzte | 56.3 | 54.9 | -2.6 % | 40.3 | ●—*— |
| Pflegepersonal | 145.4 | 146.1 | 0.5 % | 159.5 | —*— |
| Übriges medizinisches Personal | 40.3 | 43.5 | 8.0 % | 47.9 | —*— |
| Gesamtes Personal | 339.0 | 342.7 | 1.1 % | 361.8 | —*— |
| Ärzte pro 100 Austritte | 1.0 | 1.0 | 1.1 % | 0.9 | ●—*— |
| Pflegepersonal pro 100 Austritte | 2.5 | 2.5 | 4.1 % | 3.2 | —●*— |
| Übriges medizinisches Personal pro 100 Austritte | 0.7 | 0.8 | 11.8 % | 1.0 | —●*— |
| Gesamtes Personal pro 100 Austritte | 5.7 | 6.0 | 5.1 % | 7.7 | —●*— |
| Belegärzte | 11 | 12 | 9.1 % | 24 | —*— |
| Übriges Belegpersonal | 0 | 0 | * | 0 | *— |
| Finanz- und Betriebsdaten, in 1'000 Fr. | | | | | |
| Personalaufwand | 38'422 | 39'445 | 2.7 % | 37'694 | —*— |
| Investitionsaufwand | 4'285 | 4'744 | 10.7 % | 5'503 | —*— |
| Übriger Betriebsaufwand | 16'420 | 16'426 | 0.0 % | 20'366 | —*— |
| Total Aufwand | 59'290 | 61'291 | 3.4 % | 69'153 | —*— |
| Ertrag aus medizinischen Leistungen und Pflege | 35'206 | 59'481 | 69.0 % | 60'072 | —*— |
| Übriger Betriebsertrag | 2'066 | 1'938 | -6.2 % | 3'344 | —*— |
| Beiträge, Subventionen, Defizitdeckung | 22'786 | 410 | -98.2 % | 269 | *— |
| Betriebsergebnis | 786 | 948 | * | 487 | *— |

| Angaben Akutbehandlung A | 2011 | 2012 ● | Differenz | Median * | Verteilung |
|---|--------|--------|-----------|----------|------------|
| Leistungen und Behandlungen | | | | | |
| Anzahl Pflgetage (stationär, ohne Austrittstag) | 39'722 | 35'424 | -10.8 % | 23'684 | —*— |
| Austritte während des Jahres (stationär) | 5'946 | 5'725 | -3.7 % | 4'555 | —*— |
| Betten (stationär) | 109.0 | 98.1 | -10.0 % | 91.0 | —*— |
| Durchschnittliche Aufenthaltsdauer (Tage, stationär) | 6.7 | 6.2 | -7.5 % | 5.4 | —*— |
| Belegungsgrad der Betten (stationär) | 99.8 % | 98.6 % | -1.2 % | 77.0 % | —*— |
| Finanz- und Betriebsdaten, in 1'000 Fr. | | | | | |
| Gesamtkosten ambulant | 13'117 | 14'103 | 7.5 % | 16'817 | ●—*— |
| – davon Kosten zulasten OKP | 0 | 0 | * | 13'281 | ●—*— |
| Gesamtkosten stationär | 45'668 | 45'268 | -0.9 % | 41'575 | —*— |
| – davon Kosten zulasten OKP, nur Grundversicherte KVG | 0 | 34'185 | * | 24'214 | ●—*— |
| – davon Anlagenutzungskosten | 0 | 2'726 | * | 2'035 | ●—*— |
| – davon Kosten zulasten OKP, Zusatzversicherte | 0 | 9'365 | * | 9'321 | ●—*— |
| – davon Anlagenutzungskosten | 0 | 696 | * | 700 | ●—*— |
| Gesamtkosten Langzeitpflege | 0 | 0 | * | 0 | *— |
| Auftrag Lehre und Forschung | 0 | 0 | * | 0 | *— |
| Gesamterlös ambulant | 11'249 | 12'066 | 7.3 % | 14'228 | ●—*— |
| – davon Erlös OKP | 0 | 0 | * | 10'878 | ●—*— |
| Gesamterlös stationär | 23'730 | 47'995 | 102.3 % | 45'227 | ●—*— |
| – davon Erlös OKP, nur Grundversicherte KVG | 0 | 32'994 | * | 22'955 | ●—*— |
| – davon Anteil Versicherer | * | 0.0 % | * | 50.5 % | ●—*— |
| – davon Erlös OKP, Zusatzversicherte | 0 | 11'256 | * | 11'422 | ●—*— |
| – davon Anteil Versicherer | * | 0.0 % | * | 67.3 % | ●—*— |
| Gesamterlös Langzeitpflege | 0 | 0 | * | 0 | *— |

Rechtlich-wirtschaftlicher Status: öffentlich oder subventioniert
 Spezifische Leistungen: NF
 Aus- und Weiterbildung: BGs
 Anzahl Standorte: 1
 Spezialausrüstung: MRI, CT, Lito

Gasterstrasse 25, 8730 Uznach
 Allgemeinspital, Grundversorgung (Niveau 4) **K122**
 Akutbehandlung, Rehabilitation / Geriatrie **AR**

| Angaben Rehabilitation / Geriatrie R | 2011 | 2012 ● | Differenz | Median * | Verteilung |
|---|------|--------|-----------|----------|---|
| Leistungen und Behandlungen | | | | | |
| Anzahl Pflgetage (stationär, ohne Austrittstag) | 0 | 0 | * | 0 | *  |
| Austritte während des Jahres (stationär) | 0 | 0 | * | 0 | *  |
| Betten (stationär) | 0.0 | 0.0 | * | 0.0 | *  |
| Durchschnittliche Aufenthaltsdauer (Tage, stationär) | * | * | * | 21.0 | |
| Belegungsgrad der Betten (stationär) | * | * | * | 78.6 % | |
| Finanz- und Betriebsdaten, in 1'000 Fr. | | | | | |
| Gesamtkosten ambulant | 0 | 0 | * | 0 | *  |
| – davon Kosten zulasten OKP | 0 | 0 | * | 0 | *  |
| Gesamtkosten stationär | 0 | 0 | * | 0 | *  |
| – davon Kosten zulasten OKP, nur Grundversicherte KVG | 0 | 0 | * | 0 | *  |
| – davon Anlagenutzungskosten | 0 | 0 | * | 0 | *  |
| – davon Kosten zulasten OKP, Zusatzversicherte | 0 | 0 | * | 0 | *  |
| – davon Anlagenutzungskosten | 0 | 0 | * | 0 | *  |
| Gesamtkosten Langzeitpflege | 0 | 0 | * | 0 | |
| Auftrag Lehre und Forschung | 0 | 0 | * | 0 | |
| Gesamterlös ambulant | 0 | 0 | * | 0 | *  |
| – davon Erlös OKP | 0 | 0 | * | 0 | *  |
| Gesamterlös stationär | 0 | 0 | * | 0 | *  |
| – davon Erlös OKP, nur Grundversicherte KVG | 0 | 0 | * | 0 | *  |
| – davon Anteil Versicherer | * | * | * | 45.0 % | |
| – davon Erlös OKP, Zusatzversicherte | 0 | 0 | * | 0 | *  |
| – davon Anteil Versicherer | * | * | * | 46.2 % | |
| Gesamterlös Langzeitpflege | 0 | 0 | * | 0 | |